




Муниципальное общеобразовательное учреждение
Иркутского районного муниципального образования
«Большеголоустненская основная общеобразовательная школа»

Рассмотрено: Заседание МО учителей начальных классов Протокол № 1 от 12.08.2021 г. Руководитель МО О. С. Обоева	Согласовано: Заместитель директора по УВР  О. С. Обоева 13.08.2021 г.	Утверждаю: Директор МОУ ИРМО «Большеголоустненская ООШ»  Д. А. Бадмаева Приказ № 106 от 16.08.2021 г. 
--------------------------------------------------------------------------------------------------------------------------------	--------------------------------------------------------------------------------------------------------------------------------------------------------------------	----------------------------------------------------------------------------------------------------------------------------------------------------------------------------------------------------------------------------------------------------------------------------------------------------

**РАБОЧАЯ ПРОГРАММА
ПО ИНФОРМАТИКЕ
для 5 - 9 классов**

Количество часов: 5 класс – 34 часа, 6 класс – 34 часа, 7 класс – 34 часа, 8 класс – 34 часа, 9 класс – 34 часа.

Учитель информатики: Бадмаева Анна Сергеевна

Планируемые результаты освоения учебного предмета

Рабочая программа по информатике на уровень 5-9 класса создана на основе единой концепции преподавания информатики в основной школе, авторы Л. Л. Босова, А. Ю. Босова; издательство «БИНОМ. Лаборатория знаний».

Планируемые результаты освоения обучающимися основной образовательной программы основного общего образования уточняют и конкретизируют общее понимание личностных, метапредметных и предметных результатов как с позиции организации их достижения в образовательном процессе, так и с позиции оценки достижения этих результатов.

Личностные результаты:

1. наличие представлений об информации как важнейшем стратегическом ресурсе развития личности, государства, общества;
2. понимание роли информационных процессов в современном мире;
3. владение первичными навыками анализа и критичной оценки получаемой информации;
4. ответственное отношение к информации с учетом требований информационной безопасности правовых и этических аспектов ее распространения;
5. развитие чувства личной ответственности за качество окружающей информационной среды;
6. способность увязать учебное содержание с собственным жизненным опытом, понять значимость подготовки в области информатики и ИКТ в условиях развития информационного общества;
7. готовность к повышению своего образовательного уровня и продолжению обучения с использованием средств и методов информатики и ИКТ;
8. способность и готовность к общению и сотрудничеству со сверстниками и взрослыми в процессе образовательной, общественно-полезной, учебно-исследовательской, творческой деятельности;
9. способность и готовность к принятию ценностей здорового образа жизни благодаря знанию основных гигиенических, эргономических и технических условий безопасной эксплуатации средств ИКТ.

Метапредметные результаты:

1. владение общепредметными понятиями «объект», «система», «модель», «алгоритм», «исполнитель» и др.;
2. владение информационно-логическими умениями: определять понятия, создавать обобщения, устанавливать аналогии, классифицировать, самостоятельно выбирать основания и критерии для классификации, устанавливать причинно-следственные связи, строить логическое рассуждение, умозаключение (индуктивное, дедуктивное и по аналогии) и делать выводы;
3. владение умениями самостоятельно планировать пути достижения целей; соотносить свои действия с планируемыми результатами, осуществлять контроль своей деятельности, определять способы действий в рамках предложенных условий, корректировать свои действия в соответствии с изменяющейся ситуацией; оценивать правильность выполнения учебной задачи;
4. владение основами самоконтроля, самооценки, принятия решений и осуществления осознанного выбора в учебной и познавательной деятельности;
5. владение основными универсальными умениями информационного характера, такими как: постановка и формулирование проблемы; поиск и выделение необходимой информации, применение методов информационного поиска; структурирование и визуализация информации; выбор наиболее эффективных способов решения задач в зависимости от конкретных условий; самостоятельное создание алгоритмов деятельности при решении проблем творческого и поискового характера;
6. владение информационным моделированием как основным методом приобретения знаний: умение преобразовывать объект из чувственной формы в пространственно-графическую или знаково-символическую модель; умение строить разнообразные информационные структуры для описания объектов; умение «читать» таблицы, графики, диаграммы, схемы и т. д., самостоятельно перекодировать информацию из одной знаковой системы в другую; умение

выбирать форму представления информации в зависимости от стоящей задачи, проверять адекватность модели объекту и цели моделирования;

7. ИКТ-компетентность — широкий спектр умений и навыков использования средств информационных и коммуникационных технологий для сбора, хранения, преобразования и передачи различных видов информации, навыки создания личного информационного пространства (обращение с устройствами ИКТ; фиксация изображений и звуков; создание письменных сообщений; создание графических объектов; создание музыкальных и звуковых сообщений; создание, восприятие и использование гипермедиасообщений; коммуникация и социальное взаимодействие; поиск и организация хранения информации; анализ информации) и информационной безопасности.

Предметные результаты:

1. сформированность информационной культуры — готовности человека к жизни и деятельности в современном высокотехнологичном информационном обществе, умение эффективно использовать возможности этого общества и защищаться от его негативных воздействий;
2. сформированность представлений об основных изучаемых понятиях: информация, алгоритм, модель — и их свойствах;
3. развитие алгоритмического мышления как необходимого условия профессиональной деятельности в современном обществе, предполагающего способность учащегося: разбивать сложные задачи на более простые подзадачи; сравнивать новые задачи с задачами, решёнными ранее; определять шаги для достижения результата и т. д.;
4. сформированность алгоритмической культуры, предполагающей: понимание сущности алгоритма и его свойств; умение составить и записать алгоритм для конкретного исполнителя с помощью определённых средств и методов описания; знание основных алгоритмических структур — линейной, условной и циклической; умение воспринимать и исполнять разрабатываемые фрагменты алгоритма — и т. д.;
5. владение умениями записи несложного алгоритма обработки данных на изучаемом языке программирования (Паскаль, школьный алгоритмический язык), отладки и выполнения полученной программы в используемой среде программирования;
6. сформированность представлений о компьютере как универсальном устройстве обработки информации; о назначении основных компонентов компьютера; об истории и тенденциях развития компьютеров и мировых информационных сетей;
7. сформированность умений и навыков использования информационных и коммуникационных технологий для поиска, хранения, преобразования и передачи различных видов информации, навыков создания личного информационного пространства;
8. владение навыками поиска информации в сети Интернет, первичными навыками её анализа и критической оценки;
9. владение информационным моделированием как ключевым методом приобретения знаний: сформированность умений формализации и структурирования информации, умения выбирать способ представления данных в соответствии с поставленной задачей — таблицы, схемы, графики, диаграммы, с использованием соответствующих программных средств обработки данных;
10. способность связать учебное содержание с собственным жизненным опытом, понять значимость развития собственной информационной культуры в условиях развития информационного общества;
11. готовность к ведению здорового образа жизни, в том числе, и за счёт освоения и соблюдения требований безопасной эксплуатации технических средств информационно-коммуникационных технологий;
12. сформированность умения соблюдать сетевой этикет, другие базовые нормы информационной этики и права при работе с компьютерными программами и в сети Интернет;
13. сформированность интереса к углублению знаний по информатике (предпрофильная подготовка и профессиональная ориентация) и выбору информатики как профильного предмета на уровне среднего общего образования, для будущей профессиональной деятельности в области информационных технологий и смежных областях.

Содержание курса информатики в 5-9 классах

Структура содержания общеобразовательного предмета (курса) информатики в 5–6 классах основной школы может быть определена следующими укрупненными тематическими блоками (разделами):

- Информация вокруг нас.
- Информационные технологии.
- Информационное моделирование.
- Алгоритмика.

Раздел 1. Информация вокруг нас

Информация и информатика. Как человек получает информацию. Виды информации по способу получения.

Хранение информации. Память человека и память человечества. Носители информации.

Передача информации. Источник, канал, приемник. Примеры передачи информации. Электронная почта.

Код, кодирование информации. Способы кодирования информации. Метод координат.

Формы представления информации. Текст как форма представления информации. Табличная форма представления информации. Наглядные формы представления информации.

Обработка информации. Разнообразие задач обработки информации. Изменение формы представления информации. Систематизация информации. Поиск информации. Получение новой информации. Преобразование информации по заданным правилам. «Черные ящики». Преобразование информации путем рассуждений. Разработка плана действий и его запись. Задачи на переливания. Задачи на переправы.

Информация и знания. Чувственное познание окружающего мира. Абстрактное мышление. Понятие как форма мышления.

Ученик научится:

- понимать и правильно применять на бытовом уровне понятия «информация», «информационный объект»;
- приводить примеры передачи, хранения и обработки информации в деятельности человека, в живой природе, обществе, технике;
- приводить примеры древних и современных информационных носителей;
- классифицировать информацию по способам ее восприятия человеком, по формам представления на материальных носителях;
- кодировать и декодировать сообщения, используя простейшие коды;
- определять, информативно или нет некоторое сообщение, если известны способности конкретного субъекта к его восприятию.

Ученик получит возможность:

- сформировать представление об информации как одном из основных понятий современной науки, об информационных процессах и их роли в современном мире;
- сформировать представление о способах кодирования информации;
- научиться преобразовывать информацию по заданным правилам и путем рассуждений;
- научиться решать логические задачи на установление соответствия с использованием таблиц;
- научиться приводить примеры единичных и общих понятий, отношений между понятиями;
- научиться для объектов окружающей действительности указывать их признаки — свойства, действия, поведение, состояния;
- научиться называть отношения, связывающие данный объект с другими объектами;
- научиться осуществлять деление заданного множества объектов на классы по заданному или самостоятельно выбранному признаку — основанию классификации;
- научиться приводить примеры материальных, нематериальных и смешанных систем.

Раздел 2. Информационные технологии

Компьютер — универсальная машина для работы с информацией. Техника безопасности и организация рабочего места.

Основные устройства компьютера, в том числе устройства для ввода информации (текста, звука, изображения) в компьютер.

Компьютерные объекты. Программы и документы. Файлы и папки. Основные правила именования файлов.

Элементы пользовательского интерфейса: рабочий стол; панель задач. Мышь, указатель мыши, действия с мышью. Управление компьютером с помощью мыши. Компьютерные меню. Главное меню. Запуск программ. Окно программы и его компоненты. Диалоговые окна. Основные элементы управления, имеющиеся в диалоговых окнах.

Ввод информации в память компьютера. Клавиатура. Группы клавиш. Основная позиция пальцев на клавиатуре.

Текстовый редактор. Правила ввода текста. Слово, предложение, абзац. Приемы редактирования (вставка, удаление и замена символов). Фрагмент. Перемещение и удаление фрагментов. Буфер обмена. Копирование фрагментов. Проверка правописания, расстановка переносов. Форматирование символов (шрифт, размер, начертание, цвет). Форматирование абзацев (выравнивание, отступ первой строки, междустрочный интервал и др.). Создание и форматирование списков. Вставка в документ таблицы, ее форматирование и заполнение данными.

Компьютерная графика. Простейший графический редактор. Инструменты графического редактора. Инструменты создания простейших графических объектов. Исправление ошибок и внесение изменений. Работа с фрагментами: удаление, перемещение, копирование. Преобразование фрагментов. Устройства ввода графической информации.

Мультимедийная презентация. Описание последовательно развивающихся событий (сюжет). Анимация. Возможности настройки анимации в редакторе презентаций. Создание эффекта движения с помощью смены последовательности рисунков.

Ученик научится:

- определять устройства компьютера (основные и подключаемые) и выполняемые ими функции;
- различать программное и аппаратное обеспечение компьютера;
- запускать на выполнение программу, работать с ней, закрывать программу;
- создавать, переименовывать, перемещать, копировать и удалять файлы;
- работать с основными элементами пользовательского интерфейса: использовать меню, обращаться за справкой, работать с окнами (изменять размеры и перемещать окна, реагировать на диалоговые окна);
- вводить информацию в компьютер с помощью клавиатуры и мыши;
- выполнять арифметические вычисления с помощью программы Калькулятор;
- применять текстовый редактор для набора, редактирования и форматирования простейших текстов на русском и иностранном языках;
- выделять, перемещать и удалять фрагменты текста; создавать тексты с повторяющимися фрагментами;
- использовать простые способы форматирования (выделение жирным шрифтом, курсивом, изменение величины шрифта) текстов;
- создавать и форматировать списки;
- создавать, форматировать и заполнять данными таблицы;
- создавать круговые и столбиковые диаграммы;
- применять простейший графический редактор для создания и редактирования простых рисунков;
- использовать основные приемы создания презентаций в редакторах презентаций;
- осуществлять поиск информации в сети Интернет с использованием простых запросов (по одному признаку);
- ориентироваться на интернет-сайтах (нажать указатель, вернуться, перейти на главную страницу);
- соблюдать требования к организации компьютерного рабочего места, требования безопасности и гигиены при работе со средствами ИКТ.

Ученик получит возможность:

- овладеть приемами квалифицированного клавиатурного письма;
- научиться систематизировать (упорядочивать) файлы и папки;
- сформировать представления об основных возможностях графического интерфейса и правилах организации индивидуального информационного пространства;
- расширить знания о назначении и функциях программного обеспечения компьютера; приобрести опыт решения задач из разных сфер человеческой деятельности с применением средств информационных технологий;
- научиться создавать объемные текстовые документы, включающие списки, таблицы, диаграммы, рисунки;
- научиться осуществлять орфографический контроль в текстовом документе с помощью средств текстового процессора;
- научиться оформлять текст в соответствии с заданными требованиями к шрифту, его начертанию, размеру и цвету, к выравниванию текста;
- научиться видоизменять готовые графические изображения с помощью средств графического редактора;
- научиться создавать сложные графические объекты с повторяющимися и/или преобразованными фрагментами;
- научиться создавать на заданную тему мультимедийную презентацию с гиперссылками, слайды которой содержат тексты, звуки, графические изображения; демонстрировать презентацию на экране компьютера или с помощью проектора;
- научиться работать с электронной почтой (регистрировать почтовый ящик и пересылать сообщения);
- научиться сохранять для индивидуального использования найденные в сети Интернет материалы;
- расширить представления об этических нормах работы с информационными объектами.

Раздел 3. Информационное моделирование

Объекты и их имена. Признаки объектов: свойства, действия, поведение, состояния. Отношения объектов. Разновидности объектов и их классификация. Состав объектов. Системы объектов.

Модели объектов и их назначение. Информационные модели. Словесные информационные модели. Простейшие математические модели.

Табличные информационные модели. Структура и правила оформления таблицы. Простые таблицы. Табличное решение логических задач.

Вычислительные таблицы. Графики и диаграммы. Наглядное представление о соотношении величин. Визуализация многомерных данных.

Многообразие схем. Информационные модели на графах. Деревья.

Ученик научится:

- понимать сущность понятий «модель», «информационная модель»;
- различать натурные и информационные модели, приводить их примеры;
- «читать» информационные модели (простые таблицы, круговые и столбиковые диаграммы, схемы и др.), встречающиеся в повседневной жизни;
- перекодировывать информацию из одной пространственно-графической или знаково-символической формы в другую, в том числе использовать графическое представление (визуализацию) числовой информации;
- строить простые информационные модели объектов из различных предметных областей.

Ученик получит возможность:

- сформировать начальные представления о назначении и области применения моделей; о моделировании как методе научного познания;
- научиться приводить примеры образных, знаковых и смешанных информационных моделей;
- познакомиться с правилами построения табличных моделей, схем, графов, деревьев;
- научиться выбирать форму представления данных (таблица, схема, график, диаграмма, граф, дерево) в соответствии с поставленной задачей.

Раздел 4. Алгоритмика.

Понятие исполнителя. Неформальные и формальные исполнители. Учебные исполнители (Черепашка, Кузнечик, Водолей и др.) как примеры формальных исполнителей. Их назначение, среда, режим работы, система команд. Управление исполнителями с помощью команд и их последовательностей.

Что такое алгоритм. Различные формы записи алгоритмов (нумерованный список, таблица, блок-схема). Примеры линейных алгоритмов, алгоритмов с ветвлениями и повторениями (в повседн. жизни, в литературных произведениях, на уроках математики и т. д.).

Составление алгоритмов (линейных, с ветвлениями и циклами) для управления исполнителями Чертежник, Водолей и др.

Ученик научится:

- понимать смысл понятия «алгоритм», приводить примеры алгоритмов;
- понимать термины «исполнитель», «формальный исполнитель», «среда исполнителя», «система команд исполнителя»; приводить примеры формальных и неформальных исполнителей;
- осуществлять управление имеющимся формальным исполнителем;
- понимать правила записи и выполнения алгоритмов, содержащих алгоритмические конструкции «следование», «ветвление», «цикл»;
- подбирать алгоритмическую конструкцию, соответствующую заданной ситуации;
- исполнять линейный алгоритм для формального исполнителя с заданной системой команд;
- разрабатывать план действий для решения задач на переправы, переливания и пр.

Ученик получит возможность:

- научиться исполнять алгоритмы, содержащие ветвления и повторения, для формального исполнителя с заданной системой команд;
- научиться по данному алгоритму определять, для решения какой задачи он предназначен;
- научиться разрабатывать в среде формального исполнителя короткие алгоритмы, содержащие базовые алгоритмические конструкции и вспомогательные алгоритмы.

Структура содержания общеобразовательного предмета (курса) информатики в 7–9 классах основной школы определяется следующими содержательными линиями.

- 1) линия «Технологические основы информатики»;
- 2) линия «Математические основы информатики»;
- 3) линия «Алгоритмы и программирование»;
- 4) линия «Использование программных систем и сервисов».

7 класс:

Введение

Раздел 1. Математические основы информатики

Информация и информационные процессы. Информация — одно из основных понятий современной науки. Информация и данные.

Информационные процессы — процессы, связанные с хранением, преобразованием и передачей информации. Примеры информационных процессов в системах различной природы.

Хранение информации. Носители информации (бумажные, магнитные, оптические, флэш-память). Характеристики современных носителей информации. Хранилища информации. Сетевое хранение информации.

Передача информации. Источник, информационный канал, приёмник информации. Скорость передачи информации.

Обработка информации. Обработка, связанная с получением новой информации. Обработка, связанная с изменением формы, но не изменяющая содержание информации.

Поиск информации. Поиск информации в сети Интернет.

Элементы комбинаторики. Расчет количества вариантов: формулы перемножения и сложения количества вариантов.

Представление информации. Формы представления информации. Символ. Алфавит — конечное множество символов; мощность алфавита. Текст — конечная последовательность символов данного алфавита. Количество различных текстов данной длины в данном алфавите.

Язык как способ представления информации. Разнообразие языков и алфавитов. Естественные и формальные языки. Кодирование символов одного алфавита с помощью кодовых слов в другом алфавите; кодовая таблица, декодирование.

Двоичный алфавит. Двоичный код. Двоичные коды с фиксированной длиной кодового слова. Разрядность двоичного кода. Связь длины (разрядности) двоичного кода и количества кодовых комбинаций.

Единицы измерения длины двоичных текстов: бит, байт, килобайт и т. д. Количество информации, содержащееся в сообщении.

В результате изучения в 7 классе темы «*Математические основы информатики*» ученик *будет знать*:

- сущность основных понятий предмета: информатика, информация, информационный процесс, информационная система и др.;
- основные единицы измерения количества информации и соотношения между ними; научиться:
- различать виды информации по способам ее восприятия человеком и по способам ее представления на материальных носителях;
- приводить примеры информационных процессов — процессов, связанные с хранением, преобразованием и передачей данных — в живой природе и технике;
- раскрывать общие закономерности протекания информационных процессов в системах различной природы; у кодировать и декодировать тексты по заданной кодовой таблице;
- определять длину кодовой последовательности по длине исходного текста и кодовой таблице равномерного кода;
- подсчитывать количество текстов данной длины в данном алфавите;
- описывать размер двоичных текстов, используя термины «бит», «байт» и производные от них;

получит возможность:

- углубить и развить представления о современной научной картине мира, об информации как одном из основных понятий современной науки, об информационных процессах и их роли в современном мире;
- узнать о том, что любые дискретные данные можно описать, используя алфавит, содержащий только два символа, например, 0 и 1;
- научиться определять информационный вес символа произвольного алфавита.
- научиться определять мощность алфавита, используемого для записи сообщения;
- научиться оценивать информационный объем сообщения, записанного символами произвольного алфавита;
- сформировать представление о области применения комбинаторных задач.

Раздел 2. Технологические основы информатики.

Компьютер — универсальное устройство обработки данных. Архитектура компьютера: процессор, оперативная память, внешняя энергонезависимая память, устройства ввода вывода; их количественные характеристики.

История и тенденции развития компьютеров, улучшение характеристик компьютеров. Компьютеры, встроенные в технические устройства и производственные комплексы.

Суперкомпьютеры.

Состав и функции программного обеспечения компьютера: системное программное обеспечение, прикладное программное обеспечение, системы программирования. Правовые нормы использования программного обеспечения. Файловая система. Долговременное хранение данных в компьютере.

Файловая система. Принципы построения файловых систем. Каталог (директория). Основные операции при работе с файлами: создание, редактирование, копирование, перемещение, удаление. Типы файлов.

Графический пользовательский интерфейс (рабочий стол, окна, диалоговые окна, меню). Оперирование компьютерными информационными объектами в наглядно-графической форме: создание, именованье, сохранение, удаление объектов, организация их семейств. Архивирование и разархивирование. Файловый менеджер. Компьютерные вирусы и защита от них.

Техника безопасности и правила работы на компьютере.

В результате изучения в 7 классе темы «Технологические основы информатики» ученик: *будет знать:*

- назначение основных компонентов компьютера (процессора, оперативной памяти, внешней энергонезависимой памяти, устройств ввода-вывода), характеристиках этих устройств;
- основные вехи истории и тенденции развития компьютеров, пути улучшения их характеристик;
- круг задач, решаемых с помощью суперкомпьютеров;
- сущность понятий, связанных с передачей данных (источник и приемник данных; канал связи, скорость передачи данных по каналу связи, пропускная способность канала связи);

получит возможность:

- научиться осознано подходить к выбору ИКТ-средств для своих учебных и иных целей; подбирать программное обеспечение, соответствующее решаемой задаче;
- узнать о физических ограничениях назначения характеристик компьютера;
- овладеть знаниями, умениями и навыками, достаточными для работы с различными видами программных систем и интернет-сервисов (файловые менеджеры, текстовые редакторы, электронные таблицы, браузеры, поисковые системы, словари, электронные энциклопедии); умением характеризовать работу этих систем и сервисов с использованием соответствующей терминологии.

Раздел 3. Использование программных систем и сервисов

Обработка текстовой информации. Текстовые документы и их структурные элементы (страница, абзац, строка, слово, символ).

Текстовый процессор – инструмент создания, редактирования и форматирования текстов. Свойства страницы, абзаца, символа. Стилизовое форматирование.

Включение в текстовый документ списков, таблиц, и графических объектов. Включение в текстовый документ диаграмм, формул, нумерации страниц, колонтитулов, ссылок и др. История изменений. Проверка правописания, словари.

Сохранение документа в различных текстовых форматах.

Инструменты ввода текста с использованием сканера, программ распознавания, расшифровки устной речи. Компьютерный перевод.

Компьютерное представление текстовой информации. Кодовые таблицы. Код ASCII. Кодировки кириллицы. Примеры кодирования букв национальных алфавитов. Представление о стандарте Unicode.

Обработка графической информации. Общее представление о цифровом представлении изображений. Кодирование цвета. Цветовые модели. Модель RGB. Глубина кодирования. Компьютерная графика (растровая, векторная). Форматы графических файлов.

Оценка количественных параметров, связанных с представлением и хранением изображений.

Знакомство с графическими редакторами. Операции редактирования графических объектов: изменение размера, сжатие изображения; обрезка, поворот, отражение, работа с областями (выделение, копирование, заливка цветом), коррекция цвета, яркости и контрастности.

Ввод изображений с использованием различных цифровых устройств (цифровых фотоаппаратов и микроскопов, видеокамер, сканеров и т. д.).

Мультимедиа. Понятие технологии мультимедиа и области её применения. Подготовка компьютерных презентаций. Дизайн презентации и макеты слайдов. Звук и видео как составляющие мультимедиа. Включение в презентацию аудиовизуальных объектов.

В результате изучения в 7 классе темы «Использование программных систем и сервисов» ученик: *будет знать*:

- сущность понятия «кодовая таблица»;
- сущность понятий «пиксель», «растровая графика», «векторная графика»;
- сущность технологии мультимедиа;
- общие подходы к дискретному представлению аудиовизуальных данных;

получит возможность:

- создавать текстовые документы с рисунками, таблицами, диаграммами;
- познакомиться с цифровым представлением графической информации;
- познакомиться с различными цветовыми моделями; у познакомиться с понятиями «пространственное разрешение монитора», «глубина кодирования (цвета)», «палитра»;
- научиться оценивать количественные параметры, связанные с цифровым представлением и хранением изображений;
- познакомиться с программными средствами для работы с аудиовизуальными данными и соответствующим понятийным аппаратом;
- научиться оценивать количественные параметры, связанные с цифровым представлением аудиовизуальной информации.

Резерв учебного времени — 2 часа.

8 класс:

Введение

Раздел 1. Математические основы информатики

Системы счисления. Позиционные и непозиционные системы счисления. Примеры представления чисел в позиционных системах счисления. Основание системы счисления. Алфавит (множество цифр) системы счисления. Количество цифр, используемых в системе счисления с заданным основанием. Краткая и развернутая формы записи чисел в позиционных системах счисления.

Двоичная система счисления. Запись целых чисел в пределах от 0 до 1024 в двоичной системе счисления. Перевод натуральных чисел из двоичной системы счисления в десятичную. Сравнение двоичных чисел. Двоичная арифметика.

Элементы математической логики. Высказывания. Простые и сложные высказывания. Логические значения высказываний. Логические выражения. Логические операции: «и» (конъюнкция, логическое умножение), «или» (дизъюнкция, логическое сложение), «не» (логическое отрицание). Правила записи логических выражений. Приоритеты логических операций. Таблицы истинности. Построение таблиц истинности для логических выражений.

В результате изучения в 8 классе темы «Математические основы информатики» ученик: *будет знать*:

- сущность понятий «система счисления», «позиционная система счисления», «алфавит системы счисления», «основание системы счисления»;
- сущность понятия «высказывание», сущность операций И (конъюнкция), ИЛИ (дизъюнкция), НЕ (отрицание);
- сущность понятия «множество», сущность операций объединения, пересечения и дополнения;

научится:

- записывать в двоичной системе целые числа от 0 до 1024;
- переводить заданное натуральное число из двоичной системы счисления в десятичную;
- сравнивать числа в двоичной записи;
- складывать и умножать числа, записанные в двоичной системе счисления;

- записывать логические выражения, составленные с помощью операций «и», «или», «не» и скобок, определять истинность такого составного высказывания, если известны значения истинности входящих в него элементарных высказываний;
- использовать при решении задач формулы перемножения и сложения количества вариантов;
- определять минимальную длину кодового слова по заданным алфавиту кодируемого текста и кодовому алфавиту (для кодового алфавита из 2, 3 или 4 символов);

получит возможность:

- научиться записывать в развёрнутой форме восьмеричные и шестнадцатеричные числа;
- научиться переводить заданное натуральное число, не превышающее 1024, из десятичной записи в восьмеричную и из восьмеричной в десятичную;
- научиться переводить заданное натуральное число, не превышающее 1024, из десятичной записи в шестнадцатеричную и из шестнадцатеричной в десятичную;
- научиться вычитать числа, записанные в двоичной системе счисления;
- научиться вычислять значения арифметических выражений с целыми числами, представленными в двоичной, восьмеричной и шестнадцатеричной системах счисления;
- научиться строить таблицу истинности для логического выражения;
- научиться решать логические задачи с использованием таблиц истинности;
- познакомиться с законами алгебры логики;
- научиться решать логические задачи путем составления логических выражений и их преобразования с использованием основных свойств логических операций;
- познакомиться с логическими элементами

Раздел 2. Алгоритмы и программирование

Исполнители и алгоритмы. Управление исполнителями. Исполнители. Состояния, возможные обстановки и система команд исполнителя; команды-приказы и команды-запросы; отказ исполнителя. Необходимость формального описания исполнителя. Ручное управление исполнителем.

Алгоритм как план управления исполнителем (исполнителями). Свойства алгоритмов. Алгоритмический язык (язык программирования) — формальный язык для записи алгоритмов. Программа — запись алгоритма на конкретном алгоритмическом языке. Компьютер — автоматическое устройство, способное управлять по заранее составленной программе исполнителями, выполняющими команды. Программное управление исполнителем.

Словесное описание алгоритмов. Описание алгоритма с помощью блок-схем. Отличие словесного описания алгоритма, от описания на формальном алгоритмическом языке.

Алгоритмические конструкции. Конструкция «следование». Линейный алгоритм.

Конструкция «ветвление»: полная и неполная формы. Выполнение и невыполнение условия (истинность и ложность высказывания). Простые и составные условия. Запись составных условий.

Конструкция «повторения»: циклы с заданным числом повторений, с условием выполнения.

Управление. Сигнал. Обратная связь. Примеры: компьютер и управляемый им исполнитель (в том числе робот); компьютер, получающий сигналы от цифровых датчиков в ходе наблюдений и экспериментов, и управляющий реальными (в том числе движущимися) устройствами.

Язык программирования (Паскаль, школьный алгоритмический язык). Идентификаторы. Константы и переменные. Типы констант и переменных: целый, вещественный, символьный, строковый, логический.

Основные правила языка программирования: структура программы; правила представления данных; правила записи основных операторов (ввод, вывод, присваивание, ветвление, цикл).

Разработка алгоритмов и программ на изучаемом языке программирования Составление алгоритмов и программ по управлению исполнителями.

Примеры задач обработки данных: нахождение минимального и максимального числа из двух, трех, четырех данных чисел; нахождение всех корней заданного квадратного уравнения.

Приемы диалоговой отладки программ (выбор точки останова, пошаговое выполнение, просмотр значений величин, отладочный вывод).

Анализ алгоритмов. Определение возможных результатов работы алгоритма при данном множестве входных данных; определение возможных входных данных, приводящих к данному результату.

В результате изучения в 8 классе темы «Алгоритмы и программирование» ученик: *будет знать*:

- сущность понятий «исполнитель», «алгоритм», «программа»;
- сущность понятий «формальный исполнитель», «среда исполнителя», «система команд исполнителя»; знать об ограничениях, накладываемых средой исполнителя и его системой команд на круг задач, решаемых исполнителем;
- базовые алгоритмические конструкции;

научится:

- понимать разницу между употреблением терминов «исполнитель», «алгоритм», «программа» в обывденной речи и в информатике;
- выражать алгоритм решения задачи различными способами (словесным, графическим, в том числе и в виде блок-схемы, с помощью формальных языков и др.);
- определять наиболее оптимальный способ выражения алгоритма для решения конкретных задач (словесный, графический, с помощью формальных языков);
- определять результат выполнения заданного алгоритма или его фрагмента;
- выполнять без использования компьютера («вручную») несложные алгоритмы управления исполнителями Робот, Черепашка, Чертежник и др.;
- выполнять без использования компьютера («вручную») несложные алгоритмы обработки числовых и текстовых данных, записанные на конкретном языке программирования с использованием основных управляющих конструкций последовательного программирования (линейная программа, ветвление, повторение, вспомогательные алгоритмы);
- составлять несложные алгоритмы управления исполнителями Робот, Черепашка, Чертежник и др.; выполнять эти программы на компьютере;
- составлять несложные алгоритмы обработки числовых и текстовых данных с использованием основных управляющих конструкций последовательного программирования и записывать их в виде программ на выбранном языке программирования; выполнять эти программы на компьютере;
- использовать величины (переменные) различных типов, а также выражения, составленные из этих величин; использовать оператор присваивания;
- анализировать предложенную программу, например, определять, какие результаты возможны при заданном множестве исходных значений;
- использовать при разработке алгоритмов логические значения, операции и выражения с ними;
- записывать на выбранном языке программирования арифметические и логические выражения и вычислять их значения;

получит возможность:

- познакомиться с задачами обработки данных и алгоритмами их решения;
- познакомиться с использованием в программах строковых величин и с операциями со строковыми величинами;
- научиться составлять алгоритмы и программы для решения задач, возникающих в процессе учебы и вне ее;
- познакомиться с понятием «управление», с примерами того, как компьютер управляет различными системами.

Итоговое повторение — 1 час.

9 класс:

Введение

Раздел 1. Математические основы информатики

Элементы теории множеств. Множество. Определение количества элементов во множествах, полученных из двух или трех базовых множеств с помощью операций объединения, пересечения и дополнения. Диаграммы Эйлера–Венна.

Моделирование как метод познания. Модели и моделирование. Этапы построения информационной модели. Оценка адекватности модели моделируемому объекту и целям моделирования. Классификация информационных моделей.

Графы. Граф. Вершина, ребро, путь. Ориентированные и неориентированные графы. Начальная вершина (источник) и конечная вершина (сток) в ориентированном графе. Длина (вес) ребра и пути. Понятие минимального пути. Матрица смежности графа (с длинами ребер).

Дерево. Корень, лист, вершина. Поддерево. Высота дерева. Уровень вершины.

Математическое моделирование. Понятие математической модели. Задачи, решаемые с помощью математического (компьютерного) моделирования. Отличие математической модели от натурной модели и от словесного (литературного) описания объекта. Использование компьютеров при работе с математическими моделями.

Компьютерные эксперименты. Примеры использования математических (компьютерных) моделей при решении научно-технических задач. Представление о цикле моделирования: построение математической модели, ее программная реализация, проверка на простых примерах (тестирование), проведение компьютерного эксперимента, анализ его результатов, уточнение модели.

В результате изучения в 9 классе темы «Математические основы информатики» ученик: *будет знать*:

- сущность понятия «множество», сущность операций объединения, пересечения и дополнения;
- сущность понятий модель, моделирование, информационная модель, математическая модель и др.;

научится:

- оценивать мощность множеств, полученных из двух или трех базовых множеств с помощью операций объединения, пересечения и дополнения;
- определять количество элементов в множествах, полученных из двух базовых множеств с помощью операций объединения, пересечения и дополнения;
- использовать терминологию, связанную с графами (вершина, ребро, путь, длина ребра и пути), деревьями (корень, лист, высота дерева) и списками (первый элемент, последний элемент, предыдущий элемент, следующий элемент; вставка, удаление и замена элемента);
- описывать граф с помощью матрицы смежности с указанием длин ребер (знание термина «матрица смежности» не обязательно);
- использовать табличные (реляционные) базы данных, выполнять отбор строк таблицы, удовлетворяющих определенному условию;
- пользоваться различными формами представления данных (таблицы, диаграммы, графики и т. д.);

получит возможность:

- определять количество элементов в множествах, полученных из трех базовых множеств с помощью операций объединения, пересечения и дополнения;
- сформировать представление о моделировании как методе научного познания; о компьютерных моделях и их использовании для исследования объектов окружающего мира;
- познакомиться с примерами использования графов, деревьев и списков при описании реальных объектов и процессов
- познакомиться с примерами математических моделей и использования компьютеров при их анализе;
- понять сходства и различия между математической моделью объекта и его натурной моделью, между математической моделью объекта/явления и словесным описанием;
- научиться строить математическую модель задачи — выделять исходные данные и результаты, выявлять соотношения между ними.
- научиться выбирать форму представления информации в зависимости от стоящей задачи, проверять адекватность модели объекту и цели моделирования.

Раздел 2. Алгоритмы и программирование.

Разработка алгоритмов и программ на изучаемом языке программирования (одном из перечня: школьный алгоритмический язык, Паскаль, Python, Java, C, C#, C++). Табличный тип данных (массив). Примеры задач обработки данных: заполнение числового массива в соответствии с формулой или путем ввода чисел; нахождение суммы элементов данной конечной числовой последовательности или массива; нахождение минимального (максимального) элемента массива. Знакомство с алгоритмами решения этих задач. Реализации этих алгоритмов на изучаемом языке программирования из приведенного выше перечня.

Конструирование алгоритмов: разбиение задачи на подзадачи, понятие вспомогательного алгоритма. Вызов вспомогательных алгоритмов. Составление алгоритмов и программ по управлению исполнителями Робот, Черепашка, Чертежник и др.

Понятие об этапах разработки программ: составление требований к программе, выбор алгоритма и его реализация в виде программы на выбранном алгоритмическом языке, отладка программы с помощью выбранной системы программирования, тестирование.

Анализ алгоритмов. Определение возможных результатов работы алгоритма для исполнителей Робот, Черепашка, Чертежник при заданной исходной обстановке; выявление возможных входных данных, приводящих к данному результату.

В результате изучения в 9 классе темы «Алгоритмы и программирование» ученик:

будет знать:

- сущность понятия «вспомогательный алгоритм»;
- сущность метода последовательного уточнения алгоритма;

научится:

- анализировать алгоритмы управления исполнителями Робот, Черепаха, Чертежник и др.;
- использовать табличные величины (массивы), а также выражения, составленные из этих величин;
- анализировать предложенную программу, например, определять, какие результаты возможны при заданном множестве исходных значений; получит возможность;
- научиться осуществлять вызов вспомогательных алгоритмов (подпрограмм) средствами языка программирования Паскаль.

Раздел 3. Использование программных систем и сервисов

Базы данных. Таблица как представление отношения. Поиск данных в готовой базе. Электронные (динамические) таблицы. Формулы с использованием абсолютной, относительной и смешанной адресации; преобразование формул при копировании. Выделение диапазона таблицы и упорядочивание (сортировка) его элементов; построение графиков и диаграмм. компьютерные сети.

Компьютерные сети. Интернет. Скорость передачи информации. Пропускная способность канала. Передача информации в современных системах связи. Адресация в сети Интернет. Доменная система имен.

Работа в информационном пространстве. Виды деятельности в сети Интернет. Интернет-сервисы: почтовая служба; справочные службы, поисковые службы, службы обновления программного обеспечения и др.

Поиск информации в сети Интернет. Средства и методика поиска информации. Построение запросов; браузеры. Компьютерные энциклопедии и словари. Компьютерные карты и другие справочные системы.

Рекомендации, повышающие безопасность работы в сети Интернет. Методы индивидуального и коллективного размещения новой информации в сети Интернет. Сайт. Взаимодействие на основе компьютерных сетей: электронная почта, чат, форум, телеконференция и др. Базовые представления о правовых и этических аспектах работы в сети Интернет. Личная информация, способы ее защиты.

В результате изучения в 9 классе темы «Использование программных систем и сервисов» ученик:

будет знать:

- сущность понятий «база данных» и «СУБД»;
- сущность понятий «табличный процессор», «электронная таблица»;
- базовые нормы информационной безопасности, этики и права;

научится:

- выполнять отбор строк таблицы, удовлетворяющих определенному условию;
- использовать основные способы графического представления числовой информации (графики, круговые и столбчатые диаграммы);
- использовать динамические (электронные) таблицы, в том числе формулы с использованием абсолютной, относительной и смешанной адресации, выделение диапазона таблицы и упорядочивание (сортировку) его элементов;
- оперировать понятиями, связанными с передачей данных (источник и приемник данных; канал связи, скорость передачи данных по каналу связи, пропускная способность канала связи);
- использовать термины, описывающие скорость передачи данных, оценивать время передачи данных;
- анализировать доменные имена компьютеров и адреса документов в Интернете;
- проводить поиск информации в сети Интернет по запросам с использованием логических операций;
- приемам безопасной организации своего личного пространства данных с использованием индивидуальных накопителей данных, интернет-сервисов и т. п.;
- соблюдать основы норм информационной безопасности, этики и права;

получит возможность:

- научиться проектировать и создавать однотабличную базу данных;
- научиться проводить обработку большого массива данных с использованием средств электронной таблицы;
- использовать электронные таблицы для решения задач, возникающих в процессе учебы и вне ее.
- познакомиться с принципами функционирования Интернета и сетевого взаимодействия между компьютерами;
- расширить представления о компьютерных сетях распространения и обмена информацией, об использовании информационных ресурсов общества с соблюдением соответствующих правовых и этических норм, требований информационной безопасности;
- научиться оценивать возможное количество результатов поиска информации в Интернете, полученных по тем или иным запросам;
- познакомиться с подходами к оценке достоверности информации (оценка надёжности источника, сравнение данных из разных источников и в разные моменты времени и т. п.).

Итоговое повторение — 1 час.

Основные воспитательные задачи:

1. **Гражданское воспитание:**
 - представление о социальных нормах и правилах межличностных отношений в коллективе, в том числе в социальных сообществах; готовность к разнообразной совместной деятельности при выполнении учебных, познавательных задач, создании учебных проектов; стремление к взаимопониманию и взаимопомощи в процессе этой учебной деятельности; готовность оценивать своё поведение и поступки своих товарищей с позиции нравственных и правовых норм с учётом осознания последствий поступков.
2. **Патриотическое воспитание:**
 - ценностное отношение к отечественному культурному, историческому и научному наследию; понимание значения информатики как науки в жизни современного общества; владение достоверной информацией о передовых мировых и отечественных достижениях в области информатики и информационных технологий; заинтересованность в научных знаниях о цифровой трансформации современного общества.
3. **Духовно–нравственное воспитание:**
 - ориентация на моральные ценности и нормы в ситуациях нравственного выбора; готовность оценивать своё поведение и поступки, а также поведение и поступки других людей с позиции

нравственных и правовых норм с учётом осознания последствий поступков; активное неприятие асоциальных поступков, в том числе в сети Интернет.

4. Эстетическое воспитание):

· Эстетическое отношение к миру, готовность к эстетическому обустройству собственного быта.

5. Ценности научного познания:

· сформированность мировоззренческих представлений об информации, информационных процессах и информационных технологиях, соответствующих современному уровню развития науки и общественной практики и составляющих базовую основу для понимания сущности научной картины мира; интерес к обучению и познанию; любознательность; готовность и способность к самообразованию, исследовательской деятельности, осознанному выбору направленности и уровня обучения в дальнейшем; сформированность информационной культуры, в том числе навыков самостоятельной работы с учебными текстами, справочной литературой, разнообразными средствами информационных технологий, а также умения самостоятельно определять цели своего обучения, ставить и формулировать для себя новые задачи в учёбе и познавательной деятельности, развивать мотивы и интересы своей познавательной деятельности.

6. Формирование культуры здоровья:

· осознание ценности жизни; ответственное отношение к своему здоровью; установка на здоровый образ жизни, в том числе и за счёт освоения и соблюдения требований безопасной эксплуатации средств информационных и коммуникационных технологий (ИКТ).

7. Трудовое воспитание:

· интерес к практическому изучению профессий и труда в сферах профессиональной деятельности, связанных с информатикой, программированием и информационными технологиями, основанными на достижениях науки информатики и научно–технического прогресса; осознанный выбор и построение индивидуальной траектории образования и жизненных планов с учётом личных и общественных интересов и потребностей.

8. Экологическое воспитание:

· осознание глобального характера экологических проблем и путей их решения, в том числе с учётом возможностей ИКТ.

Тематическое планирование 5 класс

№ п/п	Содержание	Кол-во часов	
		План	Факт
1	Цели изучения курса информатики. Информация вокруг нас. Техника безопасности и организация рабочего места	1	
2	Компьютер — универсальная машина для работы с информацией	1	
3	Ввод информации в память компьютера. Клавиатура. Практическая работа 1 «Вспоминаем клавиатуру»	1	
4	Управление компьютером. Практическая работа 2 «Вспоминаем приёмы управления компьютером»	1	
5	Хранение информации. Практическая работа 3 «Создаём и сохраняем файлы»	1	
6	Передача информации	1	
7	Электронная почта. Практическая работа 4 «Работаем с электронной почтой»	1	

8	В мире кодов. Способы кодирования информации	1	
9	Метод координат	1	
10	Текст как форма представления информации. Компьютер — основной инструмент подготовки текстов	1	
11	Основные объекты текстового документа. Ввод текста. Практическая работа 5 «Вводим текст»	1	
12	Редактирование текста. Практическая работа 6 «Редактируем текст»	1	
13	Текстовый фрагмент и операции с ним. Практическая работа 7 «Работаем с фрагментами текста»	1	
14	Форматирование текста. Практическая работа 8 «Форматируем текст»	1	
15	Представление информации в форме таблиц. Структура таблицы. Практическая работа 9 «Создаем простые таблицы» (задания 1 и 2)	1	
16	Табличное решение логических задач. Практическая работа 9 «Создаем простые таблицы» (задания 3 и 4)	1	
17	Разнообразие наглядных форм представления информации	1	
18	Диаграммы. Практическая работа 10 «Строим диаграммы»	1	
19	Компьютерная графика. Графический редактор Paint. Практическая работа 11 «Изучаем инструменты графического редактора»	1	
20	Преобразование графических изображений. Практическая работа 12 «Работаем с графическими фрагментами»	1	
21	Создание графических изображений. Практическая работа 13 «Планируем работу в графическом редакторе»	1	
22	Разнообразие задач обработки информации. Систематизация информации	1	
23	Списки — способ упорядочения информации. Практическая работа 14 «Создаем списки»	1	
24	Поиск информации. Практическая работа 15 «Ищем информацию в сети Интернет»	1	
25	Кодирование как изменение формы представления информации	1	
26	Преобразование информации по заданным правилам. Практическая работа 16 «Выполняем вычисления с помощью программы Калькулятор»	1	
27	Преобразование информации путем рассуждений	1	
28	Разработка плана действий. Задачи о переправах	1	
29	Табличная форма записи плана действий. Задачи о переливаниях	1	
30	Создание движущихся изображений. Практическая работа 17 «Создаем анимацию» (задание 1)	1	
31	Создание анимации по собственному замыслу. Практическая работа 17 «Создаем анимацию» (задание 2)	1	
Итоговое повторение			
32	Выполнение итогового мини-проекта. Практическая работа № 18 «Создаем слайдшоу»	1	
33	Итоговое тестирование	1	
34	Заключительный урок	1	

	ИТОГО	34	
--	--------------	-----------	--

Тематическое планирование 6 класс

№ п/п	Содержание	Кол-во часов	
		План	Факт
1	Цели изучения курса информатики. Техника безопасности и организация рабочего места. Объекты окружающего мира	1	
2	Объекты операционной системы. Практическая работа 1 «Работаем с основными объектами операционной системы»	1	
3	Файлы и папки. Размер файла. Практическая работа 2 «Работаем с объектами файловой системы»	1	
4	Разнообразие отношений объектов и их множеств. Отношения между множествами. Практическая работа 3 «Повторяем возможности графического редактора — инструмента создания графических объектов» (задания 1–3)	1	
5	Отношение «входит в состав». Практическая работа 3 «Повторяем возможности графического редактора — инструмента создания графических объектов» (задания 4–6)	1	
6	Разновидности объекта и их классификация	1	
7	Классификация компьютерных объектов. Практическая работа 4 «Повторяем возможности текстового процессора — инструмента создания текстовых объектов»	1	
8	Системы объектов. Состав и структура системы. Практическая работа 5 «Знакомимся с графическими возможностями текстового процессора» (задания 1–3)	1	
9	Система и окружающая среда. Система как «черный ящик». Практическая работа 5 «Знакомимся с графическими возможностями текстового процессора» (задания 4–5)	1	
10	Персональный компьютер как система. Практическая работа 5 «Знакомимся с графическими возможностями текстового процессора» (задание 6)	1	
11	Способы познания окружающего мира. Практическая работа 6 «Создаем компьютерные документы»	1	
12	Понятие как форма мышления. Как образуются понятия. Практическая работа 7 «Конструируем и исследуем графические объекты» (задание 1)	1	
13	Определение понятия. Практическая работа 7 «Конструируем и исследуем графические объекты» (задания 2, 3)	1	
14	Информационное моделирование как метод познания. Практическая работа 8 «Создаем графические модели»	1	
15	Знаковые информационные модели. Словесные (научные, художественные) описания. Практическая работа 9 «Создаем словесные модели»	1	
16	Математические модели. Многоуровневые списки. Практическая работа 10 «Создаем многоуровневые списки»	1	
17	Табличные информационные модели. Правила оформления таблиц. Практическая работа 11 «Создаем табличные модели»	1	
18	Решение логических задач с помощью нескольких таблиц. Вычислительные таблицы. Практическая работа 12 «Создаем вычислительные таблицы в текстовом процессоре»	1	

19	Графики и диаграммы. Наглядное представление процессов изменения величин и их соотношений. Практическая работа 13 «Создаем информационные модели — диаграммы и графики» (задания 1–4)	1	
20	Создание информационных моделей — диаграмм. Выполнение мини-проекта «Диаграммы вокруг нас»	1	
21	Многообразие схем и сферы их применения. Практическая работа 14 «Создаем информационные модели — схемы, графы, деревья» (задания 1, 2, 3)	1	
22	Информационные модели на графах. Использование графов при решении задач. Практическая работа 14 «Создаем информационные модели — схемы, графы, деревья» (задан. 4 и 6)	1	
23	Что такое алгоритм. Работа в среде виртуальной лаборатории «Переправы»	1	
24	Исполнители вокруг нас. Работа в среде исполнителя Кузнечик	1	
25	Формы записи алгоритмов. Работа в среде исполнителя Водолей	1	
26	Линейные алгоритмы. Практическая работа 15 «Создаем линейную презентацию»	1	
27	Алгоритмы с ветвлениями. Практическая работа 16 «Создаем презентацию с гиперссылками»	1	
28	Алгоритмы с повторениями. Практическая работа 17 «Создаем циклическую презентацию»	1	
29	Исполнитель Чертежник. Пример алгоритма управления Чертежником. Работа в среде исполнителя Чертежник	1	
30	Использование вспомогательных алгоритмов. Работа в среде исполнителя Чертежник	1	
31	Алгоритмы с повторениями для исполнителя Чертежник. Работа в среде исполнителя Чертежник	1	
32	Обобщение и систематизации изученного по теме «Алгоритмика»	1	
Итоговое повторение			
33-34	Выполнение и защита итогового проекта	2	
ИТОГО		34	

Тематическое планирование по информатике 7 класс

№ урока	Содержание учебного материала	Кол-во часов	
		План	Факт
1	Цели изучения курса информатики и ИКТ. Техника безопасности и организация рабочего места. Информационная безопасность	1	
Раздел 1.			
«Математические основы информатики. Информация и информационные процессы» (10 ч)			
2	Информация и её свойства	1	

3	Понятие информационного процесса. Сбор и обработка информации	1	
4	Хранение и передача информации. Информационные процессы в живой природе и технике	1	
5	Всемирная паутина	1	
6	Представление информации	1	
7	Двоичное кодирование	1	
8	Алфавитный подход к измерению информации. Информационный вес символа произвольного алфавита	1	
9	Информационный объем сообщения. Единицы измерения информации	1	
10	Обобщение и систематизация основных понятий темы «Информация и информационные процессы»	1	
11	<i>Проверочная работа по теме «Информация и информационные процессы»</i>	1	
<i>Раздел 2. Технологические основы информатики. Компьютер как универсальное устройство для работы с информацией (7 ч)</i>			
12	Основные компоненты компьютера и их функции	1	
13	Персональный компьютер	1	
14	Программное обеспечение компьютера. Системное программное обеспечение	1	
15	Системы программирования и прикладное программное обеспечение. Правовые нормы использования программного обеспечения	1	
16	Файлы и файловые структуры	1	
17	Пользовательский интерфейс	1	
18	<i>Проверочная работа по теме «Компьютер как универсальное устройство для работы с информацией»</i>	1	
<i>Раздел 3. Использование программных систем и сервисов. Обработка графической информации (4 часа)</i>			
19	Формирование изображения на экране компьютера	1	
20	Компьютерная графика	1	
21	Создание графических изображений	1	
22	<i>Проверочная работа по теме «Обработка графической информации».</i>	1	
<i>Раздел 4. Использование программных систем и сервисов. Обработка текстовой информации (7 часов)</i>			

23	Текстовые документы и технологии их создания. Создание текстовых документов на компьютере	1	
24	Форматирование текста	1	
25	Структурирование и визуализация информации в текстовых документах	1	
26	Инструменты распознавания текстов и компьютерного перевода	1	
27	Оценка количественных параметров текстовых документов	1	
28	Оформление реферата «История вычислительной техники»	1	
29	<i>Проверочная работа по теме «Обработка текстовой информации».</i>	<i>1</i>	
Раздел 5. Использование программных систем и сервисов. Мультимедиа (4 часа)			
30	Технология мультимедиа	1	
31	Компьютерные презентации	1	
32	Создание мультимедийной презентации	1	
33	<i>Проверочная работа по теме «Мультимедиа».</i>	<i>1</i>	
Итоговое повторение			
34	Основные понятия курса. <i>Итоговое тестирование.</i>	1	
ИТОГО		34	

Тематическое планирование по алгебре 8 класс

№ урока	Содержание учебного материала	Кол-во часов	
		План	Факт
Введение (1 час)			
1	Цели изучения курса информатики и ИКТ. Техника безопасности и организация рабочего места. Информационная безопасность	1	
Раздел 1. «Математические основы информатики» (12 ч)			
2	Общие сведения о системах счисления.	1	
3	Двоичная система счисления. Двоичная арифметика	1	
4	Восьмеричная и шестнадцатеричные системы счисления. Компьютерные системы счисления	1	
5	Правило перевода целых десятичных чисел в систему счисления с основанием q. Двоичная арифметика.	1	
6	Представление чисел в компьютере	1	
7	Элементы теории множеств и комбинаторики	1	

8	Высказывание. Логические операции	1	
9	Построение таблиц истинности для логических выражений	1	
10	Свойства логических операций	1	
11	Решение логических задач	1	
12	Логические элементы	1	
13	<i>Проверочная работа по теме «Математические основы информатики».</i>	1	
<i>Раздел 2. Алгоритмы и программирование. Основы алгоритмизации (11 ч)</i>			
14	Алгоритмы и исполнители	1	
15	Способы записи алгоритмов	1	
16	Объекты алгоритмов	1	
17	Алгоритмическая конструкция следование	1	
18-19	Алгоритмическая конструкция ветвление.	2	
20-22	Алгоритмическая конструкция повторение.	3	
23	Алгоритмы управления	1	
24	<i>Проверочная работа по теме «Основы алгоритмизации»</i>	1	
<i>Раздел 3. Алгоритмы и программирование. Начала программирования (9 часов)</i>			
25	Общие сведения о языке программирования Паскаль	1	
26	Организация ввода и вывода данных	1	
27	Программирование линейных алгоритмов	1	
28	Программирование разветвляющихся алгоритмов. Условный оператор	1	
29	Составной оператор. Многообразие способов записи ветвлений	1	
30	Программирование циклов с заданным условием продолжения работы	1	
31	Программирование циклов с заданным условием окончания работы	1	
32	Программирование циклов с фиксированным числом повторений. Различные варианты программирования циклического алгоритма	1	
33	<i>Проверочная работа по теме «Начала программирования»</i>	1	
<i>Итоговое повторение</i>			
34	Основные понятия курса. <i>Итоговое тестирование.</i>	1	
<i>ИТОГО</i>		34	

Тематическое планирование по алгебре 9 класс

№ урока	Содержание учебного материала	Кол-во часов	
		План	Факт
<i>Введение (1 час)</i>			
1	Цели изучения курса информатики и ИКТ. Техника безопасности и организация рабочего места. Информационная безопасность	1	
<i>Раздел 1. «Математические основы информатики. Моделирование и формализация» (8 ч)</i>			
2	Моделирование как метод познания	1	
3	Знаковые модели	1	
4	Графические информационные модели	1	
5	Табличные информационные модели	1	
6	Что такое СУБД. Интерфейс СУБД.	1	
7	Система управления базами данных	1	
8	Создание базы данных. Запросы на выборку данных	1	
9	<i>Проверочная работа по теме «Моделирование и формализация».</i>	<i>1</i>	
<i>Раздел 2. Алгоритмы и программирование (8 ч)</i>			
10	Решение задач на компьютере	1	
11	Одномерные массивы целых чисел. Описание, заполнение, вывод массива	1	
12	Вычисление суммы элементов массива	1	
13	Последовательный поиск в массиве. Сортировка массива. Другие структуры данных	1	
14	Конструирование алгоритмов	1	
15	Запись вспомогательных алгоритмов на языке Паскаль	1	
16	Алгоритмы управления.	1	
17	<i>Проверочная работа по теме «Алгоритмы и программирование»</i>	<i>1</i>	
<i>Раздел 3. Использование программных систем и сервисов. Обработка числовой информации (6 часов)</i>			
18	Электронные таблицы.	1	

19	Организация вычислений в электронных таблицах. Относительные, абсолютные и смешанные ссылки	1	
20	Встроенные функции. Логические функции	1	
21	Сортировка и поиск данных	1	
22	Построение диаграмм	1	
23	<i>Проверочная работа по теме ««Обработка числовой информации в электронных таблицах»»</i>	<i>1</i>	
<i>Раздел 4. Использование программных систем и сервисов. Коммуникационные технологии (10 часов)</i>			
24	Локальные и глобальные компьютерные сети	1	
25	Как устроен Интернет. IP-адрес компьютера	1	
26	Доменная система имён. Протоколы передачи данных	1	
27	Всемирная паутина. Файловые архивы. Электронная почта.	1	
28	Сетевое коллективное взаимодействие. Другие интернет-сервисы. Сетевой этикет. Безопасность в Интернете.	1	
29	Технологии создания сайта	1	
30	Содержание и структура сайта	1	
31	Оформление сайта	1	
32	Размещение сайта в Интернете	1	
33	<i>Проверочная работа по теме «Коммуникационные технологии»</i>	<i>1</i>	
<i>Итоговое повторение</i>			
34	Основные понятия курса. <i>Итоговое тестирование.</i>	1	
<i>ИТОГО</i>		34	