




Муниципальное общеобразовательное учреждение  
Иркутского районного муниципального образования  
«Большеголоустненская основная общеобразовательная школа»

Рассмотрено: Заседание МО классных руководителей Протокол № 1 от 12.08.2021 г. Руководитель МО  Т. М. Шантуева	Согласовано: Заместитель директора по УВР  О. С. Обоева 13.08.2021 г.	Утверждено Директор МОУ ИРМО «Большеголоустненская ООН»  Д. А. Баендаева Приказ № 1 от 16.08.2021 г.
--	--	--

## Рабочая программа по внеурочной деятельности

### «Занимательная грамматика»

Классы: 5-7 классы

Учитель: Амбурцева Анна Владимировна

## **Пояснительная записка**

Внеурочная деятельность является составной частью учебно-воспитательного процесса и одной из форм организации свободного времени учащихся.

Предлагаемая программа соответствует ФГОС и способствует более разностороннему раскрытию индивидуальных способностей ребенка, которые не всегда удаётся рассмотреть на уроке, развитию у детей интереса к различным видам деятельности, желанию активно участвовать в продуктивной, одобряемой обществом деятельности, умению самостоятельно организовать своё свободное время.

Данная программа внеурочной деятельности предполагает развитие кругозора и мышления у учащихся, способствует повышению их интеллектуального уровня при изучении языка, воспитывает чувство уважения к языку своих предков. Предназначена для использования учителями русского языка и литературы в рамках внеурочной деятельности в 6 классе.

Программа курса по внеурочной деятельности «*Занимательная грамматика*» для 6 классов составлена на основе следующих нормативно-методических материалов:

- приказа Министерства образования и науки Российской Федерации от 17 декабря 2010г. № 1897 «Об утверждении федерального государственного образовательного стандарта основного общего образования» (в ред. приказа от 29 декабря 2014 г. №1654);

- примерных основных образовательных программ основного общего образования, одобренных (протокол от 8 апреля 2015 г. №1/5) Федеральным учебно-методическим объединением по общему образованию;

- методических рекомендаций по вопросам введения федерального государственного образовательного стандарта основного общего образования, разработанных Российской академией образования (письмо Минобрнауки от 7 августа 2015 года №08-1228);

### **Актуальность программы**

Урок не может вместить все то, что интересует детей и все то, что необходимо для практического овладения русским языком. Благоприятные условия для удовлетворения индивидуальных интересов учащихся и для привития речевых умений, реализации их интеллектуальных и творческих способностей создает именно внеурочная деятельность. На всех занятиях учащиеся приобретают многие жизненные навыки, учатся самостоятельно подбирать и анализировать материал, пользоваться справочной литературой.

**Цель программы** - расширение лингвистического кругозора; обогащение активного и потенциального словарного запаса; совершенствование способности применять приобретенные универсальные учебные действия в процессе речевого общения в учебной деятельности и повседневной жизни.

Цель программы достигается в результате решения ряда взаимосвязанных между собой **задач:**

#### **Образовательные:**

- развивать лингвистические способности учащихся, их познавательную активность, мышление и коммуникативную культуру;
- совершенствовать орфографическую и пунктуационную грамотность, умение анализировать текст.

#### **Развивающие:**

- развивать языковые компетенции учащихся, обеспечивающие свободное владение русским литературным языком в разных ситуациях общения; повышать уровень культуры речи;
- развивать мотивацию к речевому самосовершенствованию, учебной деятельности.

#### **Воспитательные:**

- воспитывать гражданственность и патриотизм, любовь к русскому языку, приобщение к культуре и литературе русского народа;
- овладевать культурой межнационального общения, воспитывать толерантность;
- формировать социально активную, конкурентоспособную личность.

#### **Место курса в учебном плане**

В целях повышения грамотности и культуры речи учащихся 5-7 классов предложен курс «Занимательная грамматика». Курс рассчитан на 34 часа: 1 ч. в неделю, 34 учебных недель.

**Организация деятельности учащихся на занятиях основывается на следующих общедидактических принципах:**

- научности;
- наглядности;
- индивидуального подхода к учащимся;
- последовательности и систематичности в изложении материала;
- преемственности и перспективности в усвоении знаний;
- связи теории с практикой;
- доступности;
- занимательности.

**Срок реализации программы: 1 год**

Форма организации - **кружок**.

Количество часов – 1 учебный час в неделю (45 минут).

За год (34 недели) – 34 занятий

**Формы организации деятельности учащихся на занятиях:**

- групповые (работа в больших и малых группах);
- индивидуальные;
- парные

**Виды деятельности:**

- теоретические (лекция, урок-откровение, устный журнал, учёный совет);
- практические (тематические конкурсы, олимпиады, ролевые игры, грамматический турнир, орфографическая эстафета, видеообсуждение, работа со словарём, составление ребусов, диалогов, редактирование предложений, написание сочинений – миниатюр, аукцион знаний, подготовка сообщений, выполнение проектов);
- индивидуальные (работа над словом, со справочной литературой, подбор материала к написанию проекта и защита его, создание письменных монологических высказываний (текстов) в соответствии с коммуникативной установкой).

Для успешного проведения занятий используются разнообразные **формы работы:**

- викторины;
- лингвистические игры;
- КВН;
- орфографическое лото;
- эстафеты;
- турниры;
- исследование;
- защита проектов.

Дидактический материал в большинстве своем дается в стихотворной форме, что способствует его более легкому усвоению и запоминанию. Все это открывает для детей прекрасный мир слова, учит их любить и чувствовать родной язык.

В каждом занятии прослеживаются три части:

- теоретическая;
- практическая;
- игровая.

Ведущими **технологиями** в учебном процессе являются:

- технология проблемно-диалогического обучения
- технология развития критического мышления
- технологии личностно-ориентированного обучения

Выбор технологий и методик обусловлен необходимостью дифференциации и индивидуализации обучения в целях развития универсальных учебных действий и личностных качеств школьника

**Формы и виды контроля.**

Формы контроля: творческие работы, проекты, пресс-релиз, аукцион знаний, практикум, мониторинг.

Виды контроля: вводный, текущий, итоговый.

**Система контроля:** курс завершается аукционом знаний и защитой проекта (возможно, работа в парах).

**Методические рекомендации:**

Программа рассчитана на учащихся 5-7 классов.

Все занятия по программе строятся на основе занимательности, что способствует заинтересованности ребят в получении новых знаний. Данная программа внеурочной деятельности позволяет наиболее успешно применять индивидуальный подход к каждому учащемуся с учётом его способностей, более полно удовлетворять познавательные и жизненные интересы учащихся.

### **Содержание программы**

#### **Организационное занятие. Дорога к письменности (1ч)**

Руководитель знакомит обучающихся с целью и задачами, с методикой проведения занятий, с примерным планом работы. Распределяются обязанности среди детей, заполняются анкеты. Лекция «Дорога к письменности». (1ч)

#### **Раздел 1**

#### **Тайны русского слова. (Лексика. Фразеология) - 4 часа**

*Тема 1. Язык – вековой труд поколений (1ч).*

Высказывания великих людей о русском языке. Пословицы и поговорки о родном языке. Работа с различными толковыми словарями, с историей появления новых слов в русском языке. Конкурс – аукцион на лучшего знатока пословиц и поговорок о языке, речи, грамоте. *Мини-сборник пословиц «О семье», «О Родине».*

*Тема 2. Самое лучшее — прямо и просто сказанное слово. (1ч.)*

Лексикография – наука о составлении словарей. Как найти слово? Творческая *работоисследование «Об одном только слове».*

*Тема 3. Не все годится, что говорится. (1ч.)*

Жаргоны, диалектизмы, использование историзмов и лексических неологизмов. Омофоны, омографы, паронимы. Эстафета «Кто больше?»

«Крылатые выражения» и «афоризмы». Нахождение афоризмов и крылатых выражений в произведениях.

*Тема 4. «Для всего в русском языке есть великое множество хороших слов». (1ч.)*

Работа с фразеологическим словарём. Фразеологизмы – синонимы и антонимы. Фразеологизмы с именем собственным. Фразеологизмы со значением цвета. Фразеологизмы в художественных произведениях. Викторина по теме «Знаешь ли ты фразеологизмы?»

*Проект «Перлы, самородки и самоцветы русского языка».*

#### **Раздел 2**

#### **Секреты устной речи. (Фонетика. Орфоэпия) - 3 час.**

*Тема 1. Почему не всегда совпадает звучание и написание слова.*

Для чего используют звуковые повторы в речи. *Конкурс скороговорок. (1ч.)*

*Тема 2. Каков человек, такова его и речь.*

Орфоэпические нормы русского языка. Произношение некоторых групп согласных в русском литературном языке. *Орфоэпическая эстафета. (1ч.)*

*Тема 3. Фонетический КВН. (1ч.)*

#### **Раздел 3**

#### **Загадки русского словообразования**

#### **(Морфемика. Словообразование. Этимология) - 6 ч.**

*Тема 1. «С русским языком можно творить чудеса!» (2 ч.)*

Суффиксы для образования профессий, названия лиц по месту жительства в русском языке. Иноязычные словообразовательные элементы в русском языке. Сказочные превращения. *Практическая работа «Составление словообразовательных гнёзд – «словесных» деревьев».*

*Тема 2. Различай и отличай. (2 ч.).* Приставки-труженицы. Опасные согласные в приставках. Коварная приставка С-. Самые трудные приставки ПРИ- и ПРЕ-. *Тренировочные упражнения на правописание приставок, решение кроссвордов, ребусов.*

*Тема 3. Командира приказ — закон для нас или кто командует корнями? (2 час.)*

Командиры в корнях слов. Командуют гласные, командуют и согласные. Командует ударение, командует значение слова. *Орфографическое лото.*

*Проект «Кто командует корнями?» (Альбом правил русского языка)*

#### **Раздел 4**

#### **Секреты морфологии и синтаксиса. (Морфология. Синтаксис) – 12ч.**

*Тема 1. Кто грамоте горазд, тому не пропасть. (6 часов)*

Самостоятельные и служебные части речи. *Практикум.* Употребление в речи существительных, прилагательных, местоимений, числительных. *Грамматический турнир «Узнай меня!».*

Слова вежливости, междометия. Создаём ребусы. *Проект «Ребусы – «гимнастика ума».*

Звукоподражательные слова, их роль и употребление.

*Лингвистическая игра «Неизвестное об известном»* на распознавание частей речи.

*Тема 2. Кому служат служебные части речи? (3ч)*

*Тема 3. Нет той тайны, чтобы не была явна. (3 ч.)*

Решение филологических задач. Логогрифы. Шарады. Метаграммы. Анаграммы. Лингвистические загадки. Лингвистические кроссворды. Лимерики. Игры с рифмой. Знакомство с жанром лимерика. Создание лимериков по школьной тематике.

## **Раздел 5**

### **Речевой этикет -6ч.**

*Тема 1. Коротко да ясно, оттого и прекрасно. (1 ч.)*

Телефонный разговор. Общие правила телефонного разговора: краткость, содержательность, информативность; дружелюбный тон, вежливость; четкое произношение слов, фамилий, чисел, средний темп речи; средняя громкость голоса; умеренная эмоциональность.

*Практикум «Правила разговора по мобильному телефону в общественном месте».*

*Тема 2. В многословии не без пустословия. (1ч.)*

Многословие. Речевая избыточность и речевая недостаточность.

Плеоназм. Скрытая тавтология. Наблюдение за речью дикторов, нахождение нарушений языковых норм. Подготовка монолога. Этапы подготовки монолога: отбор материала, расположение материала, словесное оформление мысли, запоминание, произнесение. *Проект «Типы речевых ошибок школьников».*

*Тема 3. По речи узнают человека. (1ч.)*

Как поддержать разговор. Сценарий диалога. Приемы установления и поддержания речевого контакта с собеседником. Демонстрация внимания, уважения, заинтересованности в теме разговора, в собеседнике. Речевые поддержки разговора: выражение интереса, эмоциональной оценки, побуждение к продолжению речи, специальные слова.

Формулы речевого этикета. Тематика разговора, ее зависимость от ситуации и участников общения. Правила выбора темы разговора. Поддержание разговора с соседями, попутчиками. Темы, используемые для поддержания разговора. О чем можно, о чем нельзя говорить в определенных ситуациях. *Проект «Этикетные слова моей семьи».*

*Тема 4. Лингвистический бой «Знатоки речи». (1ч.)*

## **Раздел 6**

### **Итоговые занятия. (2ч.)**

Аукцион знаний. Защита проекта *«Грамотным быть – модно!»*

### **Требования к уровню результатов освоения учащимися курса**

<b>УУД</b>	<b>Ученик научится</b>	<b>Ученик получит возможность научиться</b>
<b>Личностные УУД</b>	Выбирать способы и формы самовыражения и самореализации. Вести диалог. Проявлять устойчивый познавательный интерес.	Осознавать роль самообразования и самовоспитания. Осознавать устойчивую учебно-познавательную мотивацию и интерес к учению. Самооценке и Я-концепции. Решать моральные дилеммы.
<b>Регулятивные УУД</b>	Целеполаганию. Анализировать условия достижения цели. Планировать пути достижения цели. Управлять своим временем.	Самостоятельно ставить новые учебные цели и задачи. Учитывать условия и средства достижения целей при их планировании. Выбирать наиболее

	<p>Принимать решения в проблемной ситуации.</p> <p>Контролировать результаты и способы действия.</p> <p>Самостоятельно оценивать и корректировать выполнение действия.</p>	<p>эффективные способы достижения цели</p> <p>Управлять своим поведением и деятельностью.</p> <p>Осуществлять познавательную рефлексию.</p> <p>Адекватно оценивать объективную трудность и свои возможности.</p> <p>Преодолевать трудности.</p>
<b>Коммуникативные УУД</b>	<p>Формулировать собственное мнение и позицию.</p> <p>Учитывать разные мнения.</p> <p>Аргументировать свою точку зрения.</p> <p>Задавать вопросы</p> <p>Сотрудничать, осуществляя планирование, взаимный контроль и оказывая взаимопомощь.</p> <p>Адекватно использовать языковые и речевые средства.</p> <p>Работать в группе.</p>	<p>Учитывать разные мнения и интересы и обосновывать собственную позицию.</p> <p>Обосновывать свою позицию с учетом разных мнений.</p> <p>Брать на себя инициативу.</p> <p>Осуществлять коммуникативную рефлексию.</p> <p>Владеть монологической и диалогической формами речи в соответствии с грамматическими и синтаксическими нормами языка.</p>
<b>Познавательные УУД</b>	<p>Проводить наблюдение и эксперимент под руководством учителя.</p> <p>Основы реализации проектно-исследовательской деятельности.</p> <p>Осуществлять расширенный поиск информации с использованием ресурсов библиотек и Интернета.</p> <p>Осуществлять сравнение, классификацию.</p> <p>Строить логическое рассуждение.</p> <p>Объяснять явления, процессы.</p> <p>Умение выделять главное и второстепенное в тексте, выстраивать последовательность событий.</p>	<p>Самостоятельно проводить исследование на основе наблюдения и эксперимента.</p> <p>Ставить проблему, аргументировать ее актуальность.</p> <p>Выдвигать и проверять гипотезы.</p> <p>Делать умозаключения и выводы.</p>
<b>ИКТ-компетентность</b>	<p>Искать и хранить информацию.</p> <p>Пользоваться устройствами ИКТ.</p> <p>Создавать графические объекты с использованием компьютерных инструментов.</p> <p>Осуществлять коммуникации.</p>	<p>Использовать различные приемы поиска информации в Интернете в ходе учебной деятельности.</p> <p>Использовать возможности ИКТ в творческой деятельности.</p> <p>Взаимодействовать в социальных сетях, форумах.</p>

### Календарно- тематическое планирование

№ п/п	Наименование разделов, блоков, тем	Ко л-во час.	Характеристика деятельности учащихся
1	Организационное занятие. Лекция «Дорога к письменности».	1	Распределение обязанностей среди детей, заполнение анкеты. Беседа.
	<b>Раздел 1. Тайны русского слова. Лексика. Фразеология.</b>	<b>4ч</b>	
2	<b>Тема 1. Язык – вековой труд поколений</b> 1.1. Высказывания великих людей о русском языке. Пословицы и поговорки о родном языке. <i>Конкурс – аукцион</i> на лучшего знатока пословиц и поговорок о языке, речи, грамоте. <i>Мини-сборник пословиц и поговорок «О семье», «О Родине».</i>	1	Составление текста по пословице или поговорке о языке. Составление этимологического словаря народной мудрости о языке. Работа со словарями, изучение языковых средств выразительности; исследование художественных произведений. Составление мини-сборника пословиц и поговорок.
3	<b>Тема 2.</b> Работа с различными толковыми словарями, с историей появления новых слов в русском языке. Лексикография – наука о составлении словарей. Виды словарей.	1	Работа с различными толковыми словарями, с историей появления новых слов в русском языке. Составление словарной статьи.
4	<b>Тема 3. Не все годится, что говорится.</b> Жаргоны, диалектизмы, историзмы и лексические неологизмы. Омофоны, омографы, паронимы. Эстафета «Кто больше?». «Крылатые выражения» и «афоризмы». Нахождение афоризмов и крылатых выражений в произведениях	1	Анализ текста. Составление своего текста. Работа в группах. Анализ текста. Работа в парах. Использование приёмов ознакомительного и просмотрового чтения.
5	<b>Тема 4. «Для всего в русском языке есть великое множество хороших слов».</b> Фразеологизмы – синонимы и антонимы. Фразеологизмы с именем собственным. Фразеологизмы со значением цвета. <i>Викторина</i> по теме «Знаешь ли ты фразеологизмы». Работа с фразеологическим словарём. Фразеологизмы в художественных произведениях. <i>Защита проекта «Перлы, самородки и самоцветы родного языка».</i>	1	Использование в собственной речи фразеологические обороты, синонимы, антонимы и т.д. Оценивание собственной и чужой речи с точки зрения точного, уместного и выразительного словоупотребления.
	<b>Раздел 2. Секреты устной речи.</b>	<b>3ч</b>	
6	<b>Тема 1.</b> Почему не всегда совпадает звучание и написание слова. Роль звуковых повторов в речи. <i>Конкурс скороговорок.</i>	1	Анализ и характеристика отдельных звуков речи.
7	<b>Тема 2. Каков человек, такова его и речь.</b> Орфоэпические нормы русского языка. <i>Орфоэпическая эстафета.</i>	1	Составление орфоэпического словника для учеников.
8	<i>Фонетический КВН.</i>	1	Соревнования в знаниях.
	<b>Раздел 3. Загадки русского</b>	<b>6</b>	

	<b>словообразования</b>		
9	<b>Тема 1. «С русским языком можно творить чудеса!»</b> Суффиксы для образования профессий, названия лиц по месту жительства в русском языке. Иноязычные словообразовательные элементы в русском языке.	1	Составление таблицы «Суффиксы существительных». Составление алгоритмов к различным орфографическим правилам.
10	<i>Практическая работа</i> «Составление словообразовательных гнёзд – «словесных» деревьев».	1	Создание письменного текста в соответствии с коммуникативной установкой.
	<b>Тема 2. Различай и отличай.</b>		
11	2.1 Приставки-труженицы. Опасные согласные в приставках. Коварная приставка С-.	1	Составление схемы-алгоритма; составление тестов.
12	2.2 Самые трудные приставки ПРИ- и ПРЕ-.	1	Выполнение тренировочных упражнений на правописание приставок, решение кроссвордов, ребусов.
	<b>Тема 3. Командира приказ — закон для нас или кто командует корнями?</b>		
13	Командиры в корнях слова. <i>Орфографическое лото.</i>	1	Составление алгоритмов к различным орфографическим правилам.
14	3.2 Проект «Кто командует корнями?»	1	Защита проекта
	<b>Раздел 4. Секреты морфологии и синтаксиса</b>	<b>12</b>	
	<b>Тема 1. Кто грамоте горазд, тому не пропасть.</b>	6	
15	Самостоятельные и служебные части речи. <i>Практикум.</i>	1	Составление таблиц частей речи.
16	«Употребление в речи существительных».	1	Конструирование и редактирование текста.
17	Употребление в речи прилагательных	1	Составление алгоритмов на распознавание частей речи.
18	Употребление в речи местоимений и числительных	1	Создание текста с использованием местоимений и числительных
19	Слова вежливости, междометия. Создаём ребусы. <i>Проект</i> «Ребусы – гимнастика ума».	1	Создание ребусов, защита проекта.
20	Звукоподражательные слова, их роль и употребление. <i>Грамматический турнир</i> «Узнай меня!».	1	Комплексный анализ текста.
	<b>Тема 2. Кому служат служебные части речи?</b>	3	
21	Предлоги	1	Осуществление поиска информации с использованием ресурсов библиотеки и Интернета.
22	Союзы	1	
23	Частицы	1	Конструирование и редактирование текста.
	<b>Тема 3. Нет той тайны, чтобы не была явна.</b>	3	
24	Решение филологических задач. Логогрифы. Шарады.	1	Осуществление расширенного поиска информации с



			использованием ресурсов библиотеки и Интернета.
25	2.2 Метаграммы. Анаграммы. Лингвистические загадки. Лингвистические кроссворды.	1	Решение и составление метаграмм, анаграмм, лингвистических загадок, кроссвордов.
26	Знакомство с жанром лимерика. Лимерики на школьную тему.	1	Презентация.
	<b>Раздел 5. Речевой этикет</b>	<b>6</b>	
27	<b>Тема 1. Коротко да ясно, оттого и прекрасно.</b> Телефонный разговор. Общие правила телефонного разговора. Практикум «Правила разговора по мобильному телефону в общественном месте».	1	Освоение общих правил телефонного разговора. Практическое выполнение тренировочных упражнений по ведению телефонного разговора, соблюдая основные правила этикета телефонного общения.
28	<b>Тема 2. В многословии не без пустословия.</b> Многословие. Речевая избыточность и речевая недостаточность Плеоназм. Скрытая тавтология.	1	Овладение приемами подготовки монолога: отбор материала, расположение материала, словесное оформление мысли, запоминание, произнесение.
29	Приемы установления и поддержания речевого контакта с собеседником. Речевые поддержки разговора: выражение интереса, эмоциональной оценки, побуждение к продолжению речи, специальные слова.	1	Изучение приемов установления и поддержания речевого контакта с собеседником на разных стадиях беседы. Наблюдение за речью дикторов, нахождение нарушений языковых норм. Подготовка монолога.
30	<b>Тема 3. По речи узнают человека</b> Сценарий диалога. Диалог-репортаж.	1	Практическая отработка умений поддерживать разговор со сверстником и старшими, использование речевых поддержек в разговоре.
31	<i>Проект «Этикетные слова моей семьи».</i>	1	Защита проекта.
32	Лингвистический бой «Знатоки речи».	1	Разыгрывать ситуации.
	<b>Раздел 6. Итоговые занятия</b>	<b>2</b>	
33	Итоговые занятия. Аукцион знаний.	1	Демонстрация знаний учащихся.
34	Защита проекта «Грамотным быть – модно!»	1	Защита проекта.