





Муниципальное общеобразовательное учреждение
Иркутского районного муниципального образования
«Большеголоустненская основная общеобразовательная школа»

Рассмотрено: Заседание МО классных руководителей Протокол № 1 от 12.08.2021 г. Руководитель МО  Т. М. Шантуева	Согласовано: Заместитель директора по УВР  О. С. Обоева 13.08.2021 г.	Утверждаю: Директор МОУ ИРМО «Большеголоустненская ООШ»  Д. А. Баендаева Приказ № 24 от 16.08.2021 г. 
--	--	--

РАБОЧАЯ ПРОГРАММА

внеурочной деятельности по современным подвижным играм
для обучающихся 1 класса

Количество часов: 33 часа.

Учитель: Пастухов Андрей Вячеславович

Планируемые результаты освоения предмета.

Личностные результаты:

Формирование чувства гордости за свою Родину, формирование ценностей многонационального народа России;

формирование уважительного отношения к иному мнению, истории и культуре других народов;

развитие мотивов учебной деятельности и формирование личностного смысла учения;

развитие самостоятельности и личной ответственности за свои поступки на основе представлений о нравственных нормах, социальной справедливости и свободе;

формирование эстетических потребностей, ценностей и чувств;

развитие этических качеств, доброжелательности и эмоционально-нравственной отзывчивости, понимания и сопереживания чувствам других людей;

знание истории физической культуры своего народа, своего края как части наследия народов России и человечества;

развитие навыков сотрудничества со взрослыми и сверстниками, умения не создавать конфликтов и находить выходы из спорных ситуаций;

формирование установки на безопасный, здоровый образ жизни;

Личностные результаты отражаются в готовности обучающихся к саморазвитию индивидуальных свойств личности, которые приобретаются в процессе освоения учебного предмета «Физическая культура». Они включают в себя основы гражданской идентичности, сформированную мотивацию к обучению и познанию в сфере физической культуры, умения использовать ценности физической культуры для удовлетворения индивидуальных интересов и потребностей, достижения личностно значимых результатов в физическом совершенстве.

Метапредметные результаты:

овладение способностью принимать и сохранять цели и задачи учебной деятельности, поиска средств ее осуществления;

формирование умения планировать, контролировать и оценивать учебные действия в соответствии с поставленной задачей и условиями ее реализации; определять наиболее эффективные способы достижения результата;

формирование умения понимать причины успеха/неуспеха учебной деятельности и способности конструктивно действовать даже в ситуациях неуспеха;

владение основами самоконтроля, самооценки, принятия решений и осуществления осознанного выбора в учебной и познавательной деятельности;

определение общей цели и путей ее достижения; умение договариваться о распределении функций и ролей в совместной деятельности; осуществлять взаимный контроль в совместной деятельности, адекватно оценивать собственное поведение и поведение окружающих;

готовность конструктивно разрешать конфликты посредством учета интересов сторон и сотрудничества

умение формулировать, аргументировать и отстаивать своё мнение;

овладение базовыми предметными и межпредметными понятиями, отражающими существенные связи и отношения между объектами и процессами.

Предметные результаты:

Обучающиеся научатся:

понимать значение занятий самбо для укрепления здоровья, физического развития и физической подготовленности, для трудовой деятельности, военной практики;

начнут осознанно использовать знания, полученные в курсе «Современные подвижные игры», при планировании и соблюдении режима дня, выполнении физических упражнений и во время подвижных игр на досуге;

узнают о положительном влиянии занятий физическими упражнениями на развитие систем дыхания и кровообращения, поймут необходимость и смысл проведения простейших закаливающих процедур.

Ориентироваться в понятии «современные подвижные игры»; характеризовать роль и значение подвижных игр, занятий спортом для укрепления здоровья, развития основных систем организма;

раскрывать на примерах (из истории, в том числе родного края, или из личного опыта) положительное влияние занятий спортом на физическое, личностное и социальное развитие;

ориентироваться в понятии «физическая подготовка», характеризовать основные физические качества (силу, быстроту, выносливость, координацию, гибкость) и различать их между собой;

организовывать места занятий физическими упражнениями и подвижными играми (как в помещении, так и на открытом воздухе), соблюдать правила поведения и предупреждения травматизма во время занятий физическими упражнениями.

Обучающиеся получают возможность научиться:

освоению первичных навыков и умения по организации и проведению физкультурно-оздоровительных мероприятий в течение учебного дня, во время подвижных игр в помещении и на открытом воздухе;

составлять комплексы оздоровительных и общеразвивающих упражнений, использовать простейший спортивный инвентарь и оборудование;

освоит правила поведения и безопасности во время занятий физическими упражнениями, правила подбора одежды и обуви в зависимости от условий проведения занятий;

наблюдать за изменением собственного роста, массы тела и показателей развития основных физических качеств; оценивать величину физической нагрузки по частоте пульса во время выполнения физических упражнений;

выполнять комплексы специальных упражнений, направленных на формирование правильной осанки, профилактику нарушения зрения, развитие систем дыхания и кровообращения;

приобретут жизненно важные двигательные навыки и умения, необходимые для жизнедеятельности каждого человека: бегать и прыгать различными способами; метать и бросать мячи; лазать и перелезать через препятствия; выполнять акробатические и гимнастические упражнения, простейшие комбинации; будут демонстрировать постоянный прирост показателей развития основных физических качеств;

освоят навыки организации и проведения подвижных игр, элементы и простейшие технические действия борьбы «Самбо», а так же игр в футбол, баскетбол и волейбол; в процессе игровой и соревновательной деятельности будут использовать навыки коллективного общения и взаимодействия.

Выявлять связь занятий физической культурой и спортом, с трудовой и оборонной деятельностью;

характеризовать роль и значение режима дня в сохранении и укреплении здоровья; планировать и корректировать режим дня с учётом своей учебной и внешкольной деятельности, показателей своего здоровья, физического развития и физической подготовленности.

Содержание курса внеурочной деятельности.

Тема 1 Профилактика травматизма

Инструктаж по технике безопасности. Цели и задачи курса. 1 ч.

Форма организации занятия – кружковая. Вид деятельности – познавательная.

Тема 2 Здоровье в порядке - спасибо зарядке!

Комплекс упражнений утренней гимнастики.

Форма организации занятия – игровые упражнения. Вид деятельности – игровая, тренировочная.

Тема 3 Личная гигиена

Что такое гигиена. Правила личной гигиены.

Форма организации занятия – игра-занятие. Вид деятельности – познавательная.

Тема 4 Здоровый образ жизни

Беседа о здоровом образе жизни.

Форма организации занятия – игра-занятие. Вид деятельности – познавательная.

Тема 5 Нарушение осанки

Упражнения для укрепления осанки.

Современные подвижные игры

Форма организации занятия – игра-занятие. Вид деятельности – познавательная, игровая, тренировочная.

Тема 6 «Мяч по кругу»

Дети стоят по кругу на расстоянии одного шага один от другого. Ведущий стоит за кругом. Игроки передают мяч то вправо, то влево, но обязательно соседу. Задание ведущего – коснуться мяча. Если ведущему это удалось, то игрок у кого был мяч, стает ведущим.

Форма организации занятия – игровые упражнения. Вид деятельности – игровая, тренировочная.

Тема 7 «Поймай рыбку»

Играют две команды. Одна команда, взявшись за руки, образует «бредень» и ловит свободно передвигающихся по площадке соперников «рыбу». Пойманные игроки выбывают из игры. Через некоторое время команды меняются ролями. Выигрывает команда, поймавшая «рыбы» больше. «Рыба» считается пойманной в том случае, если рыбакам удастся образовать вокруг нее круг. Игра повторяется несколько раз.

Форма организации занятия – игровые упражнения. Вид деятельности – игровая, тренировочная.

Тема 8 «Цепи кованы»

2 команды встают в шеренги лицом друг к другу на расстояние 10 – 30 м. Расстояние между отдельными игроками 1 м. Играющие держатся за руки. По сигналу учителя одна из команд начинает игру словами: - Цепи кованы – Раскуйте нас. Вторая команда отвечает: - Кем из нас? И посылает игрока к команде – сопернице. Он должен попытаться разорвать цепь игроков этой команды. Если это игроку удастся, то он забирает с собой двух игроков, образовавших порванное им звено цепи. Если же нет, то он сам становится «пленником». Игроки обеих команд по очереди повторяют свои попытки.

Форма организации занятия – игровые упражнения. Вид деятельности – игровая, тренировочная.

Тема 9 Профилактика травматизма

Инструкция по ТБ. Основы борьбы «Самбо»: захваты, броски, силовые упражнения, основы акробатики, гимнастики, специальная гибкость (шпагаты, мостики, кувырки и тп)
Форма организации занятия – кружковая. Вид деятельности – познавательная.

Тема 10 «Змейка»

Начертить прямую и изогнутую линию и учиться ходить по ней, тренируя координацию.
Форма организации занятия – игровые упражнения. Вид деятельности – игровая, тренировочная.

Тема 11 «Бег с шариком»

Игроки от каждой команды получают по одному шарик и ложке. По сигналу учителя игроки должны взять ложку с шариком и начать бег, стараясь не уронить шарик. Выигрывает та команда, которая справится с заданием первая.
Форма организации занятия – игровые упражнения. Вид деятельности – игровая, тренировочная.

Тема 12 «Нас не слышно и не видно»

Учитель завязывает водящему глаза. Остальные располагаются в 20 шагах от него по кругу. Тот из детей, на кого укажет учитель, начинает осторожно приближаться к водящему. Водящий. Заслышав движение, должен указать рукой, откуда он его слышит. Если он укажет правильно, то незадачливому невидимке придется стать ведущим. Победит тот, кто сумеет приблизиться к ведущему и дотронуться его рукой.
Форма организации занятия – игровые упражнения. Вид деятельности – игровая, тренировочная.

Тема 13 «Третий лишний»

Все становятся парами в круг. Двое водящих – в стороне. По команде учителя один убегает, другой догоняет. Убегающий подбегает к какой-нибудь паре и берет одного под руку. Тот кто остался без пары начинает убегать. И так до тех пор, пока кого-то не поймают.
Форма организации занятия – игровые упражнения. Вид деятельности – игровая, тренировочная.

Тема 14 «Ворота» Двое игроков встают друг напротив друга и, взявшись за руки, поднимают руки вверх. Получаются «ворота». Остальные дети встают друг за другом и к берутся за руки. Получившаяся цепочка должна пройти под воротами.

«Ворота» произносят:

Наши ворота

Пропускают не всегда!

Первый раз прощается,

Второй запрещается,

А на третий раз

Не пропустим вас!

После этих слов «ворота» резко опускают руки, и те дети, которые оказались пойманными, тоже становятся «воротами». Постепенно количество «ворот» увеличивается, а цепочка уменьшается. Игра заканчивается, когда все дети становятся «воротами».

Форма организации занятия – игровые ситуации. Вид деятельности – игровая, тренировочная.

Тема 15 «Чужая палочка»

Для этой игры берут две небольшие одинаковые палочки. По сигналу учителя нужно бросить свою палку как можно дальше и тут же побежать за палочкой противника.

Побеждает тот, кто первый вернется с чужой палочкой.

Форма организации занятия – игровые упражнения. Вид деятельности – игровая, тренировочная.

Тема 16 «Белки, шишки и орехи»

Все ребята встают, взявшись за руки, по три человека, образуя беличье гнездо. Между собой они договариваются, кто будет белкой, кто – орехом, кто – шишкой. Водящий стоит в середине площадки. Учитель кричит «белки», все белки оставляют свои гнезда и перебегают в другие. В это время водящий занимает свободное место в любом гнезде, становясь белкой. Тот, кому не хватило места в гнездах, становится водящим. Если учитель говорит «орехи», то местами меняются орехи и водящий, занявший место в гнезде, который становится орехом. Учителем может быть подана команда: белки-шишки-орехи, и тогда меняются местами сразу все.

Форма организации занятия – игровые упражнения. Вид деятельности – игровая, тренировочная.

Тема 17 Профилактика травматизма

Правила поведения на спортивной площадке, правила поведения в команде. Основы борьбы «Самбо»: захваты, броски, силовые упражнения, основы акробатики, гимнастики (шпагаты, мостики, кувырки и тп)

Форма организации занятия - учебная тренировка. Вид деятельности – игровая, тренировочная.

Тема 18 Нарушение осанки

Упражнения для укрепления осанки.

Форма организации занятия – кружковая. Вид деятельности – познавательная.

Тема 19 «След в след» Догоняющий должен гнаться за убегающим, наступая точно след в след. После можете посмотреть получившиеся следы.

Форма организации занятия – игровые упражнения. Вид деятельности – игровая, тренировочная.

Тема 20 Эстафета

Команды становятся в одну линию друг за другом, и каждый участник получает по одному снежку (мячику) По команде учителя игрок бросает первый снежок, а второй ребенок бежит к месту падения «снежного снаряда» и оттуда запускает свой снежок. Таким же образом поступают и все остальные игроки из команды. Когда все участники сделали бросок, победа присуждается той команде, которая отошла дальше от стартовой линии, то есть побеждают те, чьи броски в сумме оказались самыми дальними.

Форма организации занятия – игровые упражнения. Вид деятельности – игровая, тренировочная.

Тема 21 «Мишень»

Выберите себе мишень – нарисуйте на бумаге и прикрепите, или просто пометьте мелом на заборе или другой поверхности. Чья команда большее количество раз попадет в мишень.

Форма организации занятия – игровые упражнения. Вид деятельности – игровая, тренировочная.

Тема 22 «С кочки на кочку» Учитель чертит на снегу круги диаметром 30-40 сантиметров. Расстояние между кругами – 40-50 сантиметров. Ребенку нужно прыгать с кочки на кочку (то есть из круга в круг), стараясь побыстрее перебраться с первой кочки на последнюю. Отталкиваться надо обязательно обеими ногами: присесть, согнув ноги в коленях, затем прыжок.

Форма организации занятия – игровые упражнения. Вид деятельности – игровая, тренировочная.

Тема 23 «Без пары»

Взявшись за руки дети образуют два круга, один внутри, другой снаружи, при этом во внешнем круге на одного человека должно быть меньше. Дети двигаются по кругу. По сигналу учителя дети берут друг друга за руки, образуя пары. Тот, кто остался без пары, пляшет либо рассказывает стих, отгадывает загадку и тд.

Форма организации занятия – игровые упражнения. Вид деятельности – игровая, тренировочная.

Тема 24 «Веревочка»

Играющие образуют круг, держась руками за веревку. Водящий, передвигаясь произвольно внутри круга, старается ударить кого-либо по руке. Кто не успел отдернуть руку, становится водящим

Форма организации занятия – игровые упражнения. Вид деятельности – игровая, тренировочная.

Тема 25 «Плетень»

Играющие разбиваются на две команды и встают напротив друг друга, образуя плетень, для этого надо скрестить руки перед собой и взяться за руки с соседями. Построившись, ребята двигаются навстречу другой команде со словами:

Раз, два, три, четыре.

Выполнять должны приказ-

Нет, конечно, в целом мире

Дружбы крепче, чем у нас!

По команде учителя дети разбегаются в разные стороны, а по второму сигналу должны вернуться на свои места и образовать плетень. Выигрывает та команда, которая сделает это быстрее.

Форма организации занятия – игровые упражнения. Вид деятельности – игровая, тренировочная.

Тема 26 Профилактика травматизма

Правила поведения в команде. Правила ТБ. Основы борьбы «Самбо»: захваты, броски, силовые упражнения, основы акробатики, гимнастики, специальная гибкость (шпагаты, мостики, кувырки и тп)

Форма организации занятия – кружковая, учебная тренировка. Вид деятельности – познавательная, тренировочная.

Тема 27 «Кто больше»

Поставьте на снегу в линию несколько пустых пластиковых бутылок. Игроки должны встать в 20 – 30 шагах от бутылок. Каждый игрок кидает по три снежка (изготовленного из фольги) за один раз. Выигрывает тот, кто сбил большее количество бутылок. Форма организации занятия – игровые упражнения. Вид деятельности – игровая, тренировочная.

Тема 28 «Успевай, не зевай»

Дети идут в колонне по одному. Учитель дает заранее обговоренные сигналы – звуковые (хлопок ладонями). Например: когда ведущий хлопает в ладоши один раз, то дети бегут, когда хлопает два раза – дети садятся, когда три – дети идут.

Форма организации занятия – игровые упражнения. Вид деятельности – игровая, тренировочная.

Тема 29 «День и ночь»

Играющих делят на две команды, которые становятся в две шеренги у средней линии площадки спиной друг к другу на расстоянии 2 м. Одна команда - «день», другая - «ночь».

Педагог называет ту или иную команду неожиданно. Если он говорит «ночь», то эта команда убегает, а команда «день» догоняет ее. Затем подсчитывают осаленных, и все игроки становятся на свои места. Очередность вызовов команд не соблюдают, но число вызовов должно быть одинаковым. Выигрывает команда, осалившая больше игроков.

Исходное положение можно менять: стоя лицом, боком друг к другу и т. Д.

Форма организации занятия – игровые упражнения. Вид деятельности – игровая, тренировочная.

Тема 30 «Наперегонки парами»

Играющих делят на две равные команды и выстраивают в колонны. Колонну делят на две группы, которые располагаются друг против друга на расстоянии 12-15 м (можно и больше). Перед всеми группами проводят стартовые линии. Двум игрокам, стоящим впереди колонн на одной стороне, дают по флажку. По сигналу педагога игроки с флажками бегут к противоположной группе, отдают впередистоящим флажки, а сами становятся сзади этой половины команды. То же делают игроки, получившие флажки. Игра заканчивается, когда последний из перебегающих игроков какой-либо из команд передает флажок начавшему эстафету игроку. Побеждает команда, закончившая передачу флажков раньше.

Форма организации занятия – игровые упражнения. Вид деятельности – игровая, тренировочная.

Тема 31 «Ловушки-перебежки»

Играющих выстраивают в круг, руки за спиной. Водящий бежит за кругом и дотрагивается до руки одного из играющих. Игрок, до которого дотронулся водящий, бежит в обратную сторону, стремясь быстрее водящего занять свое место. Кто из бегущих останется без места, тот и становится водящим.

Форма организации занятия – игровые упражнения. Вид деятельности – игровая, тренировочная.

Тема 32 «Вызов номеров»

Играющих делят на две команды, которые выстраиваются в две колонны у лицевой линии. Команды рассчитываются по порядку. Каждый игрок запоминает свой номер. На средней линии напротив каждой колонны ставят булавы. Педагог называет один из номеров. Игроки обеих команд, стоящие под этим номером, бегут до булавы, оббегают их и возвращаются обратно. Победитель приносит своей команде очко. Игра продолжается до тех пор, пока не будут вызваны все номера. Команда, набравшая наибольшее количество

очков, побеждает. Можно усложнить игру, если предложить игрокам бежать спиной вперед, боком, приставными шагами или поставить на пути препятствия.

Форма организации занятия – игровые упражнения. Вид деятельности – игровая, тренировочная.

Тема 33 Итоговое занятие

Играющие в двух колоннах, выстраиваются параллельно друг другу у лицевой линии. По сигналу первые ведут мяч вперед до противоположной стороны (до отмеченного места), останавливаются, бросают мяч двумя руками в стену, ловят его, и ведут мяч обратно. На расстоянии 3-4 м от колонны они останавливаются, передают мяч двумя руками от груди очередному игроку и сами становятся в конец колонны. Команда, закончившая ведение быстрее, выигрывает. Можно на пути ведения расставить булавы, тогда игроки должны вести мяч, обводя их.

Форма организации занятия – игровые упражнения. Вид деятельности – игровая, тренировочная.

Тематическое планирование

№ п/п	Тема урока	Количество часов
1	Здоровый образ жизни	1
2	Здоровье в порядке- спасибо зарядке!	1
3	Личная гигиена	1
4	Профилактика травматизма	1
5	Нарушение осанки	1
6	Современные подвижные игры: «Мяч по кругу»	1
7	«Поймай рыбку»	1
8	«Цепи кованы»	1
9	Профилактика травматизма	1
10	«Змейка на асфальте»	1
11	«Бег с шариком»	1
12	«Нас не слышно и не видно»	1
13	«Третий лишний»	1
14	«Ворота»	1
15	«Чужая палочка»	1
16	«Белки, шишки и орехи»	1
17	Профилактика травматизма	1
18	Нарушение осанки	1
19	«След в след»	1
20	Эстафета	1
21	« Мишень»	1
22	«С кочки на кочку»	1
23	«Без пары»	1
24	«Веревочка»	1
25	«Плетень»	1
26	Профилактика травматизма	1
27	«Кто больше»	1
28	«Успевай, не зевай»	1
29	«День и ночь»	1
30	«Наперегонки парами»	1
31	«Ловушки-перебежки»	1
32	«Вызов номеров»	1
33	Итоговое занятие	1

Календарно-тематическое планирование

№ п/п	Тема урока	Количество часов	Дата проведения по плану	Дата проведения по факту
1	Здоровый образ жизни	1		
2	Здоровье в порядке- спасибо зарядке!	1		
3	Личная гигиена	1		
4	Профилактика травматизма	1		
5	Нарушение осанки	1		
6	Современные подвижные игры: «Мяч по кругу»	1		
7	«Поймай рыбку»	1		
8	«Цепи кованы»	1		
9	Профилактика травматизма	1		
10	«Змейка на асфальте»	1		
11	«Бег с шариком»	1		
12	«Нас не слышно и не видно»	1		
13	«Третий лишний»	1		
14	«Ворота»	1		
15	«Чужая палочка»	1		
16	«Белки, шишки и орехи»	1		
17	Профилактика травматизма	1		
18	Нарушение осанки	1		
19	«След в след»	1		
20	Эстафета	1		
21	«Мишень»	1		
22	«С кочки на кочку»	1		
23	«Без пары»	1		
24	«Веревочка»	1		
25	«Плетень»	1		
26	Профилактика травматизма	1		
27	«Кто больше»	1		
28	«Успевай, не зевай»	1		
29	«День и ночь»	1		
30	«Наперегонки парами»	1		
31	«Ловушки-перебежки»	1		
32	«Вызов номеров»	1		
33	Итоговое занятие	1		